

# **Primera Modificación al Presupuesto de Ingresos y Egresos 2014**

## Tabla de Contenido

	Página
Introducción . . . . .	I
<b>1. Presentación de la Primera Modificación al Presupuesto de Ingresos y Egresos 2014</b>	
1.1. Presentación . . . . .	2
1.2. Exposición de motivos. . . . .	2
1.3. Integración del Presupuesto de Ingresos y Egresos 2014. . . . .	3
1.4. Notas al Presupuesto de Ingresos 2014. . . . .	4
1.5. Notas al Presupuesto de Egresos 2014. . . . .	8
1.6. Notas a la Distribución del Presupuesto de Egresos 2014 por funciones internas. . . . .	12
<b>2. Presupuesto de Ingresos y Egresos 2014</b>	
2.1. Tabla 1: Presupuesto de Ingresos 2014. . . . .	15
2.2. Gráfico 1: Presupuesto de Ingresos 2014. . . . .	16
2.3. Tabla 2: Presupuesto de Egresos 2014. . . . .	18
2.4. Gráfico 2: Presupuesto de Egresos 2014. . . . .	19
2.5. Tabla 3: Presupuesto de Egresos 2014 por función y objeto del gasto. . . . .	20
2.6. Gráfico 3: Presupuesto de Egresos 2014 por función y objeto del gasto. . . . .	21
2.7. Tabla 4: Comparativo de Presupuesto de Ingresos. . . . .	24
2.8. Tabla 5: Comparativo de Presupuesto de Egresos. . . . .	25
<b>Comentarios finales. . . . .</b>	<b>26</b>
<b>3. Anexo Uno: Distribución del Presupuesto de Egresos 2014 por Rectoría General, Campus Y Colegio del Nivel Medio Superior. . . . .</b>	<b>28</b>
<b>4. Anexo Dos: Presupuesto Basado en Resultados (PBR). . . . .</b>	<b>38</b>
<b>5. Anexo Tres: Clasificador por Rubro de Ingreso (CRI). . . . .</b>	<b>41</b>
<b>6. Anexo Cuatro: Clasificador por Objeto del Gasto (COG). . . . .</b>	<b>43</b>
<b>7. Anexo Cinco: Plantilla presupuestada. . . . .</b>	<b>63</b>
<b>8. Anexo Seis: Tabulador de sueldos. . . . .</b>	<b>63</b>

## Introducción

El Presupuesto de Ingresos y Egresos 2014 se presenta cumpliendo con lo dispuesto en el artículo 21 fracción IV de la Ley Orgánica de la Universidad de Guanajuato, en el que se establece la obligación del Rector General de presentar el Presupuesto Anual de Ingresos y Egresos a la Comisión de Vigilancia del H. Consejo General Universitario tomando en consideración las propuestas de los Rectores de Campus y de la Directora del Colegio del Nivel Medio Superior; con lo establecido en el artículo 16 fracción III que faculta al Consejo General Universitario para conocer y aprobar el Presupuesto Anual de Ingresos y Egresos que le presente la Comisión de Vigilancia; y con lo señalado en el artículo 59 fracción II que confiere atribuciones a dicha Comisión para poner a consideración del pleno de dicho Órgano su dictamen sobre el Presupuesto Anual de Ingresos y Egresos, así como las modificaciones que se hagan al mismo presentados por el Rector General, el presente documento constituye la Primera Modificación al Presupuesto Anual de Ingresos y Egresos 2014, aprobado por el Consejo General Universitario en sesión extraordinario CGU2013-E7 el día 6 de diciembre de 2013 por un monto total de \$3,351'173,993 M.N..

La Universidad de Guanajuato obtiene sus recursos financieros de las siguientes fuentes de financiamiento: **a) Los ingresos generados por la Institución.-** Provenientes de servicios educacionales, de los ingresos por servicios que se generan a través de las diversas entidades y dependencias de manera directa, la aportación de empleados a la Red Médica, de los rendimientos y de los fondos a los cuales la Universidad tiene acceso al someter a concurso proyectos específicos tales como la construcción de infraestructura y desarrollo académico y administrativo, el Programa para el Desarrollo Profesional Docente (antes PROMEP), el Proyecto Integral de Fortalecimiento Institucional (PIFI) obtenidos a través convenios específicos suscritos con la Secretaría de Educación Pública (SEP), el Consejo Nacional de Ciencia y Tecnología (CONACyT) y otros organismos públicos o privados. Todas estas fuentes de recursos permiten el funcionamiento operativo de la Universidad y favorecen su crecimiento. **b) Los subsidios.-** Constituidos por los subsidios de naturaleza ordinaria que aportan los gobiernos federal y estatal.

La capacidad de la Universidad para responder con calidad y pertinencia a las demandas de la sociedad depende de sus profesores y del personal que apoya en las actividades administrativas. Se fomentan los programas de formación y actualización, así como el mejoramiento continuo de los programas educativos y los servicios administrativos que se ofrecen, así como del fortalecimiento de su infraestructura educativa pues sólo así, la Universidad puede mantenerse a la altura de las exigencias del entorno y conservar e incrementar su prestigio dentro y fuera del país.

Por ello, más allá de la presentación de las previsiones financieras para el año 2014, este documento es una convocatoria a los diversos órganos de gobierno y a la

comunidad universitaria en general a esforzarse en la búsqueda de fuentes alternas de financiamiento, tal como el apoyo extraordinario no regularizable etiquetado específicamente en el Presupuesto de Egresos de la Federación por un monto de \$105'150,000 M.N. obtenidos por la gestión institucional y que aseguran a la Institución el logro de los objetivos académicos y de impacto social planteados para el 2014 y el fortalecimiento de sus finanzas, ya que es ésta una forma pertinente de mejorar el beneficio social que genera la Universidad al incrementar los recursos para ampliar su función educativa y de búsqueda del conocimiento.

Existe la confianza en que cada uno de los universitarios pondrá su mayor esfuerzo para cumplir las metas establecidas en el Plan de Desarrollo Institucional (PLADI) 2010-2020 en beneficio de la sociedad que demanda un espacio en las aulas universitarias, de los padres de familia que desean para sus hijos un porvenir promisorio y, en favor de los diversos sectores sociales cuyo desarrollo depende en gran medida de ciudadanos con un alto compromiso social y profesionalmente competentes. La satisfacción de estas aspiraciones nos impulsa a luchar para hacer de esta Casa de Estudios un generador de progreso en la entidad, en la región y en el país.

# **1. Presentación de la Primera Modificación al Presupuesto de Ingresos y Egresos 2014**

---

## A LOS HONORABLES MIEMBROS DEL CONSEJO GENERAL UNIVERSITARIO

### **1.1. Presentación**

De conformidad con lo establecido en el artículo 21 fracción IV de la Ley Orgánica de la Universidad de Guanajuato, se presenta el Presupuesto de Ingresos y Egresos para el ejercicio 2014, el cual refleja los programas y las actividades que atienden las funciones sustantivas y adjetiva de la Institución, y se inserta en el contexto del Plan de Desarrollo Institucional (PLADI) 2010-2020, de manera que pueda ser un instrumento útil para orientar la toma de decisiones en el cumplimiento de los objetivos y metas previstas para el presente ejercicio anual y continuar el camino hacia el desarrollo planeado.

### **1.2. Exposición de Motivos**

El Presupuesto de Ingresos y Egresos 2014 se ha elaborado considerando los posibles escenarios a ocurrir durante el presente ejercicio y observando las disposiciones normativas externas que son aplicables a la Universidad. Además, considera las diversas variables que la actual estructura orgánica pudiera demandar para su administración interna.

Este documento se ha integrado primordialmente a partir de la estructura financiera con la que opera la Universidad y en apego a lo establecido en la Ley General de Contabilidad Gubernamental considerando dos grandes niveles de registro: el primero se refiere a los ingresos que, en términos generales, registran los percibidos por concepto de servicios generados por la Institución ya sea internamente o como resultado de su participación en fondos concursables y los subsidios. El segundo, alude a los egresos, destinados a la operación y al desarrollo de la Institución y que son distribuidos en los rubros de gasto ordinario, gasto para desarrollo y previsión social; la variación numérica entre éstos, representa el apalancamiento financiero al que la Universidad deberá recurrir para equilibrar sus ingresos y egresos como lo dispone la práctica presupuestal, lo que se refleja como una disponibilidad en lugar de un endeudamiento o déficit.

El Presupuesto de Ingresos 2014 se integra por diversas fuentes de financiamiento. La más importante por su cuantía económica es la que corresponde al subsidio ordinario anual que otorgan conjuntamente los Gobiernos Federal y Estatal.

Es pertinente aclarar que los ingresos de la Universidad por concepto de subsidio ordinario se destinan en principio a dos renglones específicos: remuneraciones personales y gasto de operación. La Universidad a lo largo del año participa en los fondos concursables disponibles en el Presupuesto de Egresos de la Federación (PEF), obteniendo con ello recursos extraordinarios que son fundamentalmente

otorgados para construcción de infraestructura y proyectos de desarrollo académico y administrativo. El subsidio ordinario sólo cubre parcialmente las necesidades de la Institución, por lo cual, es necesario que se continúe la búsqueda de fuentes alternas de ingresos para que la Institución pueda cubrir todos los requerimientos de operación y generar recursos para el desarrollo, con el propósito de seguir fomentando la ampliación de la cobertura con calidad.

La Primera Modificación al Presupuesto de Ingresos y Egresos 2014 se ha elaborado con base en las asignaciones iniciales del subsidio federal y estatal, posteriormente se ha realizado una estimación de los ingresos generados por la propia Universidad con base en su comportamiento en el ejercicio inmediato anterior y finalmente se ha realizado una estimación de posibles ingresos por los fondos concursables a los que la Universidad puede tener acceso con diversos organismos externos. Asimismo, se ha elaborado la estimación de los egresos necesarios para cubrir las necesidades ordinarias de la Universidad, y las asignaciones estimadas para el desarrollo Institucional; ello, sin dejar de considerar el origen de los recursos, ya que la mayoría de los montos que se reciben en la Universidad están destinados a proyectos específicos y su reasignación no es posible.

### **1.3. Integración del Presupuesto de Ingresos y Egresos 2014**

Los rubros que componen el presupuesto de ingresos suponen la estimación de ingresos para el año 2014 considerando el comportamiento histórico de cada uno de los renglones que lo integran, así como la propuesta de presupuesto enviado por las Rectorías de Campus así como la Dirección del Colegio de Nivel Medio Superior.

Los ingresos totales esperados para 2014 ascienden a \$2,537'636,165 M.N. y los egresos se estiman en \$3,343'731,191 M.N. por lo que la diferencia entre ellos de \$806'095,026 M.N. constituyen el rubro de disponibilidad, el cual es solamente una fuente de financiamiento para el presupuesto y no se reconocerá como un ingreso contable. Este último rubro está integrado por \$460'245,497 M.N. correspondientes a recursos comprometidos al cierre del ejercicio 2013 y que deberán ser efectivamente erogados en el presente ejercicio y por el superávit estimado de \$345'849,529 M.N. del ejercicio inmediato anterior, de esta cifra destacan los apoyos extraordinarios no regularizables otorgados por los Gobiernos Federal y Estatal los cuales ascendieron a la cantidad de \$70'800,000 M.N.

### **1.4. Notas al Presupuesto de Ingresos 2014**

El Presupuesto de Ingresos asciende a la cantidad de \$3,343'731,191 M.N. lo que representa un incremento de \$219'266,676 M.N. con respecto al monto

presupuestado en el año inmediato anterior que fue de \$3,124'464,515 M.N., es decir, un 7.02% de incremento estimado con respecto al año 2013. El Presupuesto de Ingresos se integra por las siguientes fuentes: los ingresos generados por la Institución, los ingresos por subsidios y la disponibilidad.

#### **1.4.1. INGRESOS GENERADOS POR LA INSTITUCIÓN**

En este rubro de acumulan tres grandes conceptos de ingreso: los servicios educacionales, otros servicios y las convocatorias y fondos concursables.

El renglón de ingresos generados por la Institución, que representa el 18.81% del presupuesto total estimado para el 2014, está integrado por los siguientes conceptos:

##### **1.4.1.1. Servicios Educacionales**

Se refiere a los ingresos que la Universidad percibe de los diversos programas educativos por concepto de inscripciones, derechos, incorporaciones y de otros ingresos extraordinarios. Para el año 2014 se estima la cantidad de \$185'539,532 M.N. es decir, un incremento del 10.24% con respecto a lo presupuestado en el 2013, que fue de \$168'310,742 M.N.; así mismo, lo presupuestado para el presente ejercicio representa el 5.55% del presupuesto total de ingresos estimados para 2014.

Para esta estimación se ha tomado como base de cálculo un incremento del 3.50% a los aranceles autorizados de acuerdo con las disposiciones vigentes del Consejo General Universitario las cuales establecen reglas sobre su aplicación en beneficio de los estudiantes. Asimismo se tomó en cuenta el incremento estimado de la matrícula para el año 2014 proporcionada por los Campus y Colegio del Nivel Medio Superior. De igual manera, se consideraron los aumentos previstos para los aranceles de los niveles educativos de maestría, especialidad y doctorado.

##### **1.4.1.2. Otros Servicios**

Estos ingresos son generados por los servicios que la Institución presta a través de las Entidades y Dependencias principalmente por cursos propedéuticos, diplomados, talleres, renta de espacios, congresos, eventos deportivos y eventos culturales, entre otros; así como los proyectos generados por algunas dependencias administrativas, las aportaciones de empleados a la Red Médica y los rendimientos. Para el año 2014 se ha estimado que dicho concepto ascenderá a un importe total de \$132'494,877 M.N., lo que supone un 18.10% de disminución en relación con lo presupuestado en el 2013, en rubros similares lo que ascendió a \$161'770,940 M.N.



Esto se debe a que para el presente ejercicio, al igual que el año anterior, se están presupuestando las aportaciones de empleados, pero no los deducibles de la Red Médica por cambio en la política contable derivado de la LGCG. Asimismo se prevé una disminución en los ingresos generados a través de las Entidades y Dependencias, debido a la no recurrencia de algunos eventos y que en el ejercicio inmediato anterior la estimación de ingresos fue superior con relación a lo realmente recaudado.

#### **1.4.1.3. Convocatorias y Fondos Concursables**

Este rubro está integrado por las estimaciones de ingresos para el año 2014, sin adicionar los remanentes de ejercicios anteriores de acuerdo con la política presupuestal establecida en apego a la Ley General de Contabilidad Gubernamental y que rige dichos fondos.

El importe presupuestado en este rubro presenta un incremento de \$89'279,553 M.N., es decir, un 40.28% superior a lo presupuestado en el año 2013, que fue de \$221'635,477 M.N., dando una suma total de \$310'915,030 M.N., las variaciones más importantes se presentan en PIFI y PROGRAMA PARA EL DESARROLLO PROFESIONAL DOCENTE, renglones que se explican a continuación.

##### **1.4.1.3.1. Fondos Concursables PEF**

En este rubro concurren las bolsas denominadas: Fondo para elevar la calidad de la educación superior, Fondo para ampliar y diversificar la oferta educativa de tipo superior y el Fondo para la atención de problemas estructurales de las Universidades Públicas Estatales (UPES). Se estima que para el presente ejercicio se podrían recibir \$150'196,751 M.N. en los proyectos presentados por la Universidad, cuya asignación que reciba la Institución, dependerá de los resultados de su participación en concurso con las demás Instituciones de Educación Superior del país y su número se incrementa cada año; Así mismo incluye la asignación de los Proyectos de Desarrollo Regional que ascienden a la cantidad de \$105'150,000 M.N. y no dependerán de fondos concursables, debido a que se encuentran etiquetados específicamente en el Presupuesto de Egresos de la Federación.

##### **1.4.1.3.2. Apoyo Estatal Extraordinario**

Este rubro de gasto se constituye por las aportaciones estatales destinadas a crecimiento de la infraestructura física, para los cuales en la Ley del Presupuesto General de Egresos del Estado de Guanajuato para el Ejercicio Fiscal 2014 se destinan \$10'000,000 M.N. para proyectos presentados por la Universidad.

#### 1.4.1.3.3. Programa Integral de Fortalecimiento Institucional (PIFI)

La estimación para este rubro se compone de \$31'533,444 M.N., y constituye la previsión del monto que pudiera ser aprobado a los proyectos que en el presente ejercicio se sometan a consideración de la SEP para el PIFI 2014 - 2015, dicho monto se adiciona con los intereses que serán generados en el transcurso del año y que se espera ascenderán a \$829,515 M.N. dando un total de \$32'362,959 M.N., esto es inferior a lo presupuestado el año anterior en \$20'595,897 M.N. que representa un decremento del 38.89% con respecto a la disponibilidad que fue de \$52'958,856 M.N. el año inmediato anterior para este programa; esto último obedece a la iniciativa del poder ejecutivo federal de disminuir los recursos asignados para este fondo en el Proyecto de Presupuesto de Egresos de la Federación.

#### 1.4.1.3.4. Programa para el Desarrollo Profesional Docente

Este programa, que hasta 2013 se denominaba Programa de Mejoramiento del Profesorado (PROMEP), se desarrolla con fondos de la SEP destinados a apoyar la formación del profesorado y la consolidación de los cuerpos académicos de las instituciones de educación superior para que sus integrantes alcancen el perfil PROMEP. El monto presupuestado para el año 2014 asciende a \$13'621,945 M.N. cantidad que incluye la estimación de intereses a generar por dicho programa en el 2014 por \$1'173,035. Esta cantidad es inferior a lo presupuestado en 2013 por un monto de \$20'578,952 M.N. es decir, un 33.81% menos, lo que se debe a la iniciativa del poder ejecutivo federal de disminuir los recursos asignados para este fondo en el Proyecto de Presupuesto de Egresos de la Federación.

#### 1.4.1.3.5. Fondo de Aportaciones Múltiples (FAM)

El Gobierno Federal entrega al Estado dichos recursos para que a su vez sean depositados a la Universidad y los destine exclusivamente al desarrollo de la infraestructura física de la Institución. El monto de asignación estimado para este año es de \$47'277,406 M.N., que adicionado al pronóstico de rendimientos que genere el programa por un monto de \$4'619,414 asciende a la cantidad de \$51'896,820 M.N. monto que es 4.94% inferior a lo presupuestado en 2013 por \$54'591,102 M.N.

#### 1.4.1.3.6. Consejo Nacional de Ciencia y Tecnología (CONACyT)

Este renglón se integra por la estimación de apoyos a proyectos específicos de diversos Fondos tales como FOMIX, FONINV, FONCICYT y FORDECYT, así como los apoyos otorgados por el propio Consejo, para el 2014 se hace la previsión por

\$22'104,916 M.N., representando un incremento del 96.02% en comparación con lo presupuestado en el ejercicio 2013 que fue de \$11'276,717 M.N. esta proyección incluye los montos que aún no han sido recibidos por la Institución por convenios en desarrollo suscritos en años anteriores.

#### 1.4.1.3.7. Secretaría de Educación Pública (SEP)

Los recursos asignados por este organismo federal, se calculan conforme a los proyectos que en el momento se encuentran sujetos a evaluación por parte de dichos organismos y que se estima podrían ascender a la cantidad de \$12'797,345 M.N., que al no incluir saldos remanentes de años anteriores, esta cifra representa un decremento del 28.09% respecto a lo presupuestado en 2013 que fue de \$17'796,645 M.N. dicho monto incluye la recepción de ingresos previamente comprometidos mediante convenios suscritos en años anteriores y cuyas ministraciones se dan por etapas; incluye las convocatorias de recursos SEP-CONACyT y PADES.

#### 1.4.1.3.8. Otros Convenios

Este apartado lo integran principalmente los montos de convenios realizados de manera específica con diversos organismos públicos o privados, tales como la Comisión Federal de Electricidad, Petróleos Mexicanos, el Gobierno del Estado a través de sus diferentes Dependencias, y las Presidencias Municipales entre otros. Dichos ingresos se estimaron sobre la base de su comportamiento del año inmediato anterior en \$17'934,294 M.N., es decir un 79.34% superior a lo pronosticado en el 2013 que fue de \$10'000,000 M.N., de igual forma, considera la recepción de recursos previamente pactados en convenios suscritos en años anteriores, más la estimación de aquellos que pudieran ser suscritos en el presente ejercicio.

### 1.4.2. SUBSIDIOS

Por lo que se refiere a Subsidios, que en este presupuesto representa el 57.08% del total de los ingresos, se estima que asciendan a \$1,908'686,726 M.N., reflejando un incremento de \$164'637,324 M.N., es decir un 9.44% superior con respecto a lo presupuestado el ejercicio inmediato anterior, que fue de \$1,744'049,402 M.N.

El subsidio federal **ordinario** publicado para el año 2014 es de \$1,180'430,647 M.N. y el subsidio estatal ordinario publicado asciende a \$728'256,079 M.N., dando un monto total para este rubro de \$1,908'686,726 M.N. Lo anterior representa un incremento del 12.37% en el subsidio ordinario federal y un 5.00% en el subsidio ordinario estatal con respecto al presupuesto 2013.

### 1.4.3. DISPONIBILIDAD

Este rubro representa la diferencia entre los ingresos que efectivamente se espera reciba la Universidad comparado contra el total de sus compromisos acumulados a 2014, los cuales se encuentran respaldado por recursos disponibles en instituciones bancarias por un monto de \$806'095,026 M.N., de los cuales \$460'245,497 M.N. corresponden a recursos comprometidos al cierre del ejercicio 2013 y que deberán ser efectivamente erogados en el presente ejercicio y por superávit estimado de \$345'849,529 M.N. del ejercicio inmediato anterior, de esta cifra destacan los apoyos extraordinarios no regularizables otorgados por los Gobiernos Federal y Estatal; ambas cifras constituyen el rubro de disponibilidad los cuales ascendieron a la cantidad de \$70'800,000 M.N.

## 1.5. Notas al Presupuesto de Egresos 2014

El Presupuesto de Egresos para el año 2014 de la Universidad de Guanajuato se estima en \$3,343'731,191 M.N., lo cual representa un 7.02% más que el monto presupuestado en el año anterior por un total de \$3,124'464,515 M.N.

El Presupuesto de Egresos de la Universidad se integra por tres grandes rubros, el Gasto Ordinario, el Gasto para Desarrollo y Previsión Social:

### 1.5.1. GASTO ORDINARIO

El gasto ordinario de la Universidad se presupuesta en \$1,671'540,175 M.N. que representa el 49.99% del Presupuesto total, el cual es destinado a cubrir el pago de remuneraciones personales y el gasto de operación. Para este rubro se estima un incremento del 2.49% en comparación con lo presupuestado en 2013 que fue de \$1,630'874,394 M.N.

El gasto ordinario se integra por las estimaciones de los siguientes conceptos:

#### 1.5.1.1. Remuneraciones Personales

En el renglón de remuneraciones personales se estima un monto de \$1,575'057,020 M.N. que representa un incremento del 2.43% con respecto a lo presupuestado el año anterior que ascendió a \$1,537'653,954 M.N. Dicho aumento considera la estimación que se prevé por concepto de incremento directo al salario y a las prestaciones ligadas al salario.

### 1.5.1.2. Gasto de Operación

El gasto de operación incluye servicios básicos tales como agua, luz y teléfono; así como artículos y materiales de consumo. Se presupuesta un monto de \$96'483,155 M.N. que comparado con lo presupuestado en el ejercicio inmediato anterior, que fue de \$93'220,440 M.N. refleja un incremento del 3.50%. El monto se estimó de acuerdo con lo ejercido por las diversas entidades universitarias durante el año 2013 adicionado con el incremento inflacionario y considerando las nuevas necesidades para el presente ejercicio; asimismo se conserva una asignación presupuestal para los departamentos resultado del reconocimiento a la calidad y fomento de los mismos.

### 1.5.2. GASTO PARA DESARROLLO

El gasto destinado para desarrollo se ejerce a través del Proyecto para la Superación Académica y Administrativa (PROSAA), los Programas Institucionales, los Programas de las Entidades y los Convenios. Este renglón se estima alcance la cantidad de \$1,462'776,189 M.N., que representa un 43.75% del presupuesto total y un incremento del 13.22% con relación a lo presupuestado en el ejercicio anterior que fue de \$1,291'975,896 M.N. Los programas incluidos en el gasto para desarrollo se enuncian en los siguientes párrafos:

#### 1.5.2.1. PROSAA

Para el desarrollo de este proyecto se estima un monto de \$1'001'828,214 M.N. que representa un incremento de \$238'646,105 M.N. es decir, un 31.27% superior a lo presupuestado para 2013 que fue de \$763'182,109 M.N. Lo anterior se debe a que, como se comentó anteriormente, la gestión de recursos extraordinarios no regularizables durante el año 2013 permite atender programas especiales como son las cátedras especiales, construcción, mantenimiento y seguridad de inmuebles, los cuales, por tratarse de proyectos multianuales, seguirán ejerciéndose durante el presente año.

Este programa también incluye los recursos estimados que se generarán por concepto de inscripciones y que se distribuyen en beneficio de los estudiantes a través de programas específicos como becas y el programa de salud. Asimismo, se incluyen los recursos provenientes del Programa para el Desarrollo Profesional Docente, el Programa Integral de Fortalecimiento Institucional (PIFI), así como los montos no ejercidos del año 2013 en dichos programas, los cuales deberán ser reintegrados a la federación en cuanto lo requiera.

### 1.5.2.2. Programas Institucionales

Este renglón considera los fondos destinados a programas que benefician a todas las entidades por medio de apoyos puntuales y emergentes, así como los programas institucionales de la Orquesta Sinfónica, desarrollo de eventos deportivos y los programas de movilidad, extensión y vinculación universitaria que se realizan en beneficio de la comunidad y de la sociedad. Estos programas cuentan con una estimación de \$35'921,358 M.N., reflejando con ello un incremento de 34.25% con respecto a lo presupuestado en 2013 por \$26'756,651 M.N. El incremento se debe a que para el presente ejercicio se recibirán aportaciones federales específicas no regularizables para la Orquesta Sinfónica por \$5'000,000 M.N. y \$400,000 M.N. para la Estudiantina, ambas destinadas a giras nacionales e internacionales.

### 1.5.2.3. Programas de Entidades

Este renglón se estima con base en los recursos que se generan a través de las Entidades por servicios diversos y que se utilizan en el desarrollo de la infraestructura, planta docente y los alumnos sumando además el saldo de los recursos generados en ejercicios anteriores y que no han utilizado al inicio del ejercicio presupuestal. Para ello, se realizó una estimación de \$174'776,335 M.N. que representa un 3.96% por debajo de lo presupuestado el año anterior, en el cual se estimó un monto de \$181'989,758 M.N. El ejercicio de estos recursos está en función directa con los eventos, cursos o servicios prestados, mostrando una disminución debido a aquellos que, a consideración de los Campus y el Colegio del Nivel Medio Superior, no se repetirán en este ejercicio; la aplicación de estos recursos está orientada a la adquisición de libros, revistas técnicas y científicas, mobiliario y equipo diverso, la construcción o culminación de obras en proceso y apoyo a la actividad ordinaria.

### 1.5.2.4. Convenios

Dentro de este renglón se consideran las estimaciones de los fondos a recibir para el presente ejercicio, así como los montos no ejercidos del año 2013 en recursos que son concursados y obtenidos en el FAM, en CONACyT, en SEP y en otros organismos o programas gubernamentales o privados, los que se estiman ascenderán a \$250'250,282 M.N. Esto representa un 21.81% inferior a lo presupuestado en el 2013 que fue de \$320'047,378 M.N. Lo cual se debe principalmente a que para el año 2014 los montos remanentes por ejercer de proyectos en desarrollo, es inferior a los que se tenían al cierre del año 2012.

### 1.5.3. Previsión Social

En este renglón se estiman los recursos que la Universidad destina para cubrir los montos de las obligaciones que se derivan de las negociaciones del contrato colectivo con las dos asociaciones sindicales y la cobertura de los gastos médicos generados por los trabajadores universitarios a través de la Red Médica Universitaria.

Para el ejercicio 2014, los recursos destinados a programas de previsión social suman la cantidad de \$209'414,827 M.N. que incluye \$147'469,289 M.N. correspondientes al gasto total por servicios médicos prestados a través de la Red Médica. Esto refleja un incremento de \$7'800,602 M.N. con respecto a lo presupuestado en el ejercicio anterior que fue de \$201'614,225 M.N. lo que representa un incremento del 3.87%.

## **1.6. Notas a la Distribución del Presupuesto de Egresos 2014 por Funciones Internas**

Para el año 2014, la distribución por función y objeto del gasto, se elaboró conforme a lo establecido por el Clasificador por Objeto del Gasto que señala la Ley General de Contabilidad Gubernamental, distribuyendo estos conceptos de egreso por su contribución a las funciones internas de la Universidad, señalando las funciones sustantivas y la adjetiva.

De acuerdo a las funciones internas, el presupuesto total para el ejercicio del año 2014, se distribuye de la siguiente manera:

### **1.6.1. Docencia**

El programa de Docencia, considera la aplicación de un 50.96% del total del presupuesto institucional de egresos. Ésta es la mayor participación porcentual en el presupuesto universitario, pues dicho monto asciende a \$1,704'016,325 M.N. (Tabla 3). Es importante mencionar que la inversión en infraestructura física, en la que resalta la continuación de la construcción de edificios educativos en los Campus, se considera en su totalidad dentro de esta función, aún cuando dichos edificios destinan espacios físicos para el desarrollo de la investigación y la extensión y en menor medida, para áreas de apoyo administrativo.

### **1.6.2. Investigación**

La investigación comprende la generación del conocimiento y tecnología encaminada a satisfacer algunas de las necesidades sociales. Para el presente año, se presupuesta un monto de \$766'832,490 M.N. (Tabla 3) equivalente al 22.94% del presupuesto total.

### **1.6.3. Extensión**

En este renglón se estima un monto de \$477'845,433 M.N., que equivale al 14.29% del presupuesto total de egresos (Tabla 3). Estos recursos están destinados a apoyar la difusión de las actividades científicas, artísticas y culturales que se realizan entre la comunidad universitaria y hacia la sociedad, al intercambio académico de alumnos y profesores, las actividades de extensión de las Entidades y su personal, así como las actividades de Servicio Social y las aportaciones realizadas a las diferentes entidades en las que la Institución tiene participación.



#### 1.6.4. Apoyo Administrativo

El crecimiento de las actividades realizadas para el sostenimiento de las funciones sustantivas, se refleja en el desarrollo de un apoyo administrativo que aplica de manera sistemática a la mejora continua para lograr ser cada día más eficaz y eficiente. Este rubro considera el importe destinado a dar todo el apoyo requerido por las funciones sustantivas, incluyendo entre otros la gestión institucional de convenios, los proyectos de beneficio institucional y las aplicaciones en proyectos de seguridad e identidad. Estos gastos, que por su propia naturaleza están inscritos dentro de esta función adjetiva, tienen una aplicación e influencia directa en las funciones sustantivas de la Institución. El monto presupuestado es de \$395'036,943 M.N. que equivale al 11.81% del total presupuestado (Tabla 3).

## **2. Presupuesto de Ingresos y Egresos 2014**

---

## 2.1. Tabla 1: PRESUPUESTO DE INGRESOS 2014

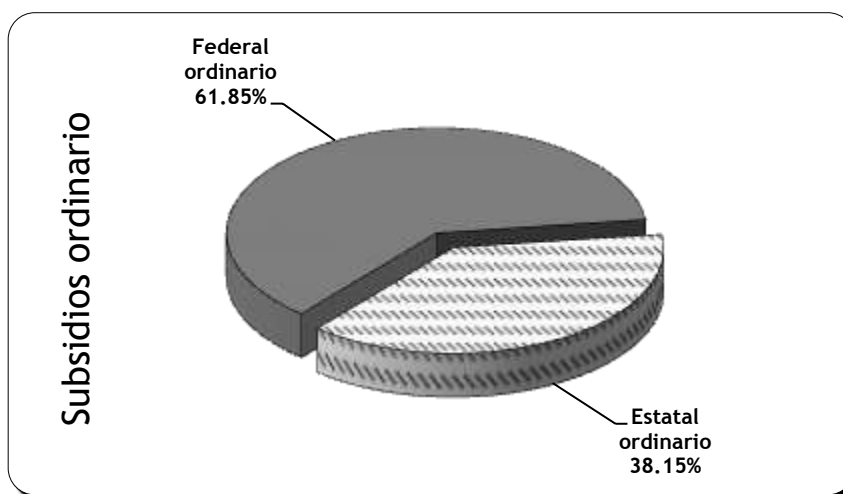
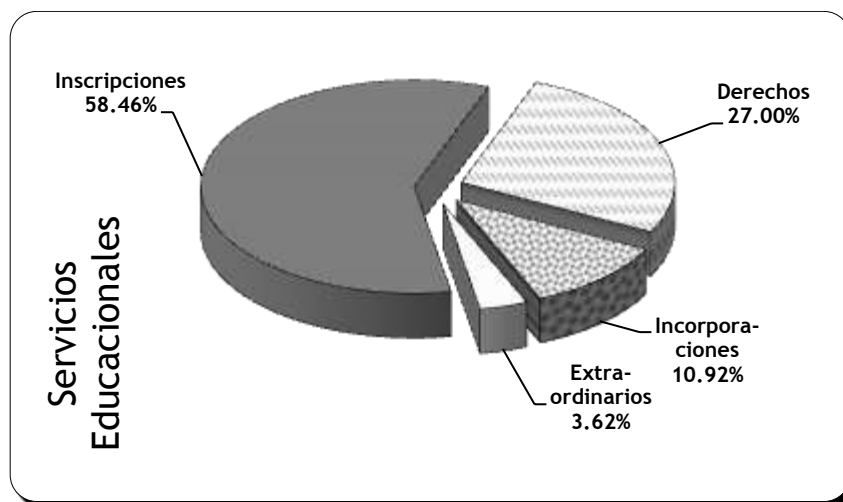
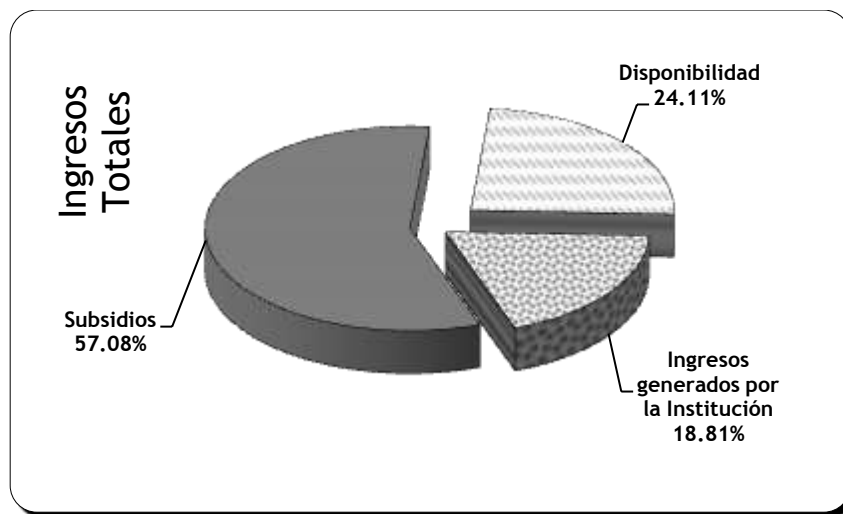
(Cifras en pesos)

<b>1. INGRESOS GENERADOS POR LA INSTITUCIÓN</b>					
<b>1.1 SERVICIOS EDUCACIONALES</b>					
A Inscripciones	\$108,471,025	58.46%			
B Derechos	50,089,218	27.00%			
C Incorporaciones	20,261,204	10.92%			
D Extraordinarios	<u>6,718,085</u>	3.62%	\$185,539,532	5.55%	
<b>1.2 OTROS SERVICIOS</b>					
A Servicios y productos generados a través de las Entidades y Dependencias	103,532,591	78.14%			
B Aportaciones de empleados a la Red Médica	16,041,177	12.11%			
C Rendimientos	<u>12,921,109</u>	9.75%	132,494,877	3.96%	
<b>1.3 CONVOCATORIAS Y FONDOS CONCURSABLES</b>					
Fondos concursables PEF	\$150,196,751	48.31%			
Apoyo estatal extraordinario	10,000,000	3.22%			
PIFI	32,362,959	10.41%			
Programa para el desarrollo profesional docente	13,621,945	4.38%			
FAM	51,896,820	16.69%			
CONACyT	22,104,916	7.11%			
SEP	12,797,345	4.11%			
Otros Convenios	<u>17,934,294</u>	5.77%	<u>310,915,030</u>	9.30%	\$628,949,439 18.81%
<b>2. SUBSIDIOS</b>					
Federal ordinario			\$1,180,430,647	35.30%	
Estatad ordinario			<u>728,256,079</u>	21.78%	<u>1,908,686,726</u> 57.08%
<b>SUMA DE INGRESOS</b>					<b>\$2,537,636,165 75.89%</b>
<b>3. DISPONIBILIDAD</b>					<b>806,095,026 24.11%</b>
<b>PRESUPUESTO TOTAL</b>					<b>\$3,343,731,191 100.00%</b>

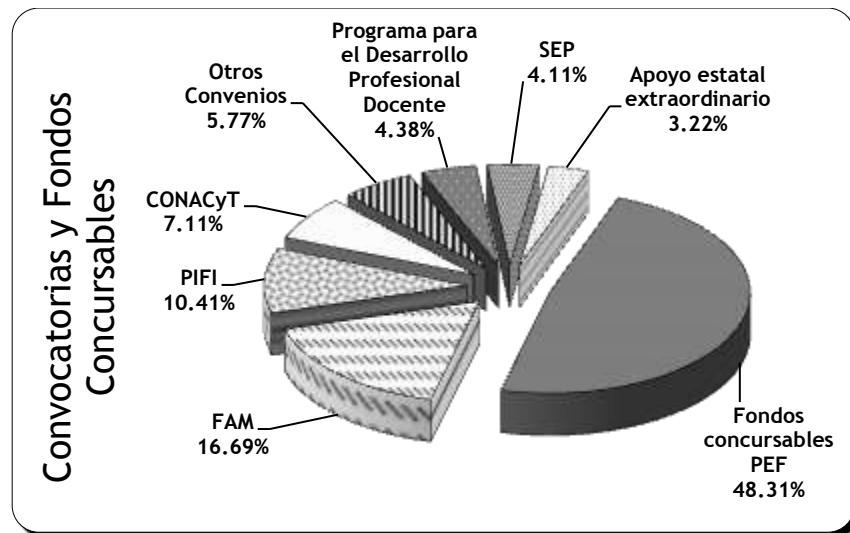
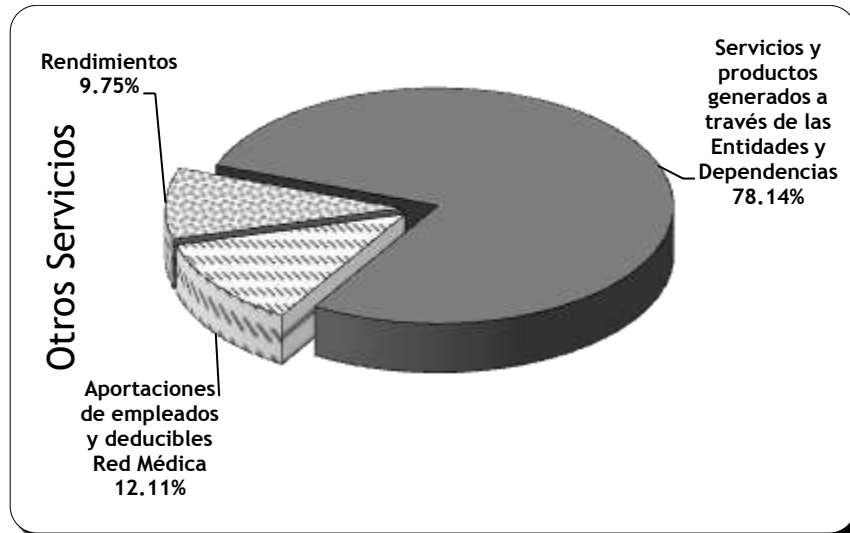
### Nota:

Los comentarios sobre estas cifras se encuentran en la sección de "Notas al Presupuesto de Ingresos 2014" a partir de la página 3 del presente documento.

## 2.2. Gráfico 1: PRESUPUESTO DE INGRESOS 2014



## Gráfico 1 (continuación): PRESUPUESTO DE INGRESOS 2014



**Nota:** Los comentarios sobre estos gráficos, se encuentran en la sección de “Notas al Presupuesto de Ingresos 2014” a partir de la página 3 del presente documento.

## 2.3. Tabla 2: PRESUPUESTO DE EGRESOS 2014

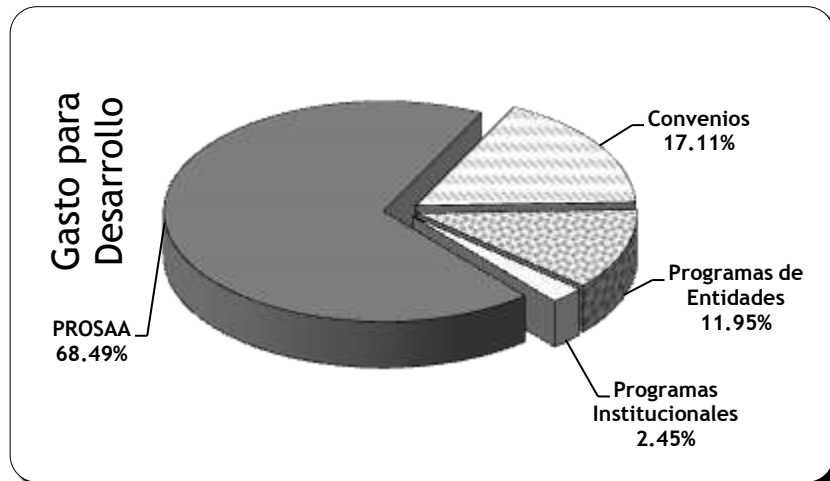
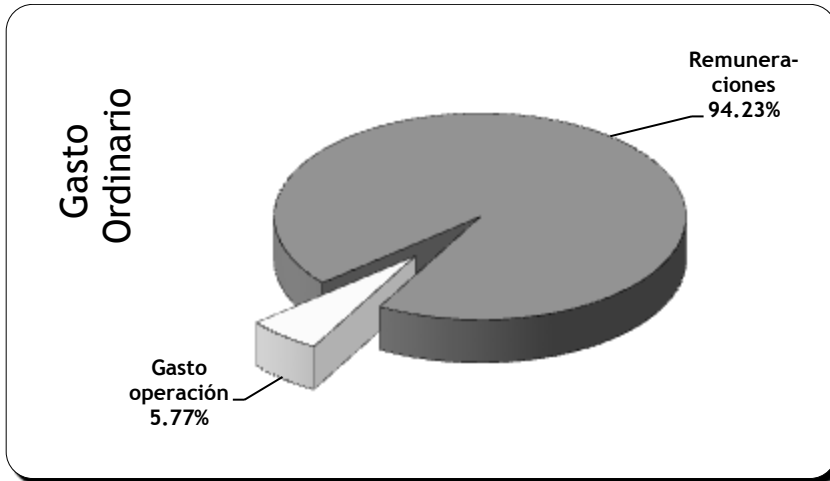
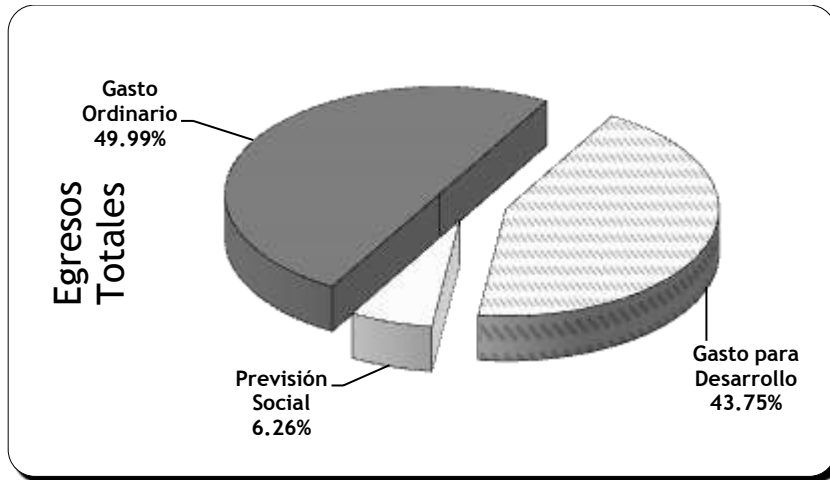
(Cifras en pesos)

<b>1 GASTO ORDINARIO</b>					
A Remuneraciones personales	\$1,575,057,020	94.23%			
B Gasto de operación	<u>96,483,155</u>	5.77%	\$1,671,540,175	49.99%	
<b>2 GASTO PARA DESARROLLO</b>					
A PROSAA	\$1,001,828,214	68.49%			
B Programas Institucionales	35,921,358	2.45%			
C Programas de Entidades	174,776,335	11.95%			
D Convenios	<u>250,250,282</u>	17.11%	1,462,776,189	43.75%	
<b>3 PREVISIÓN SOCIAL</b>			209,414,827	6.26%	
<b>PRESUPUESTO TOTAL</b>			<b>\$3,343,731,191</b>	<b>100.00%</b>	

**Nota:**

Los comentarios sobre las cifras, se encuentran en la sección de “Notas al Presupuesto de Egresos 2014” a partir de la página 8 del presente documento.

## 2.4. Gráfico 2: PRESUPUESTO DE EGRESOS 2014



**Nota:** Los comentarios sobre estos gráficos, se encuentran en la sección de “Notas al Presupuesto de Egresos 2014” a partir de la página 8 del presente documento.

**2.5. Tabla 3: PRESUPUESTO DE EGRESOS 2014**  
**Por Función Interna y Objeto del Gasto**  
 (Cifras en pesos)

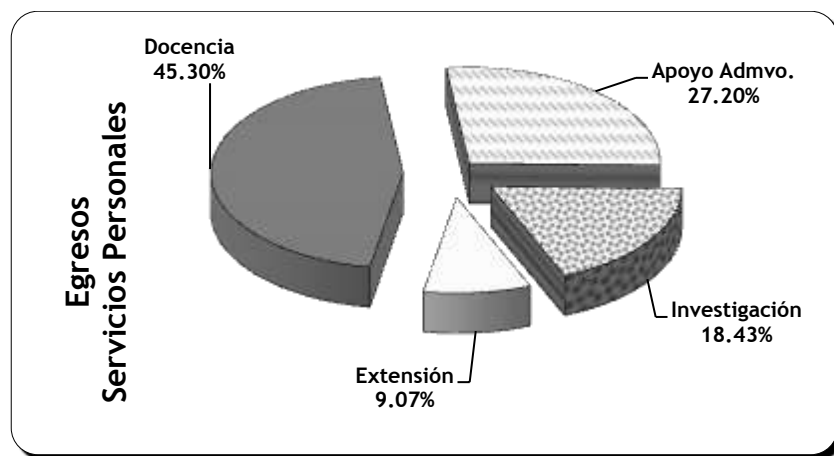
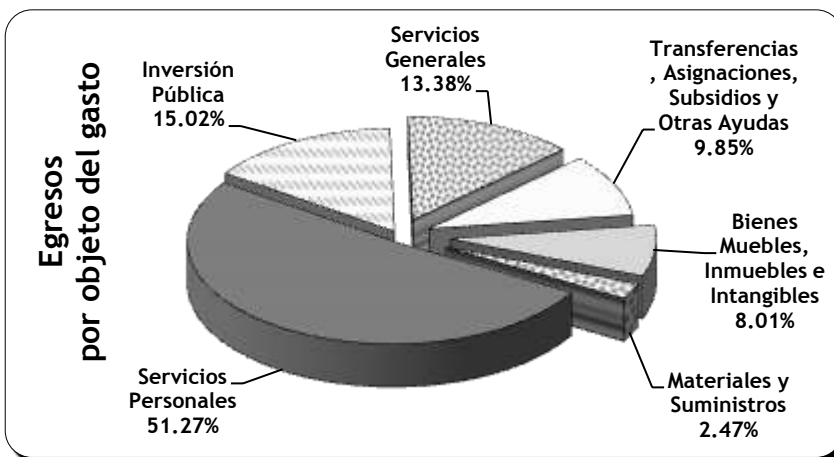
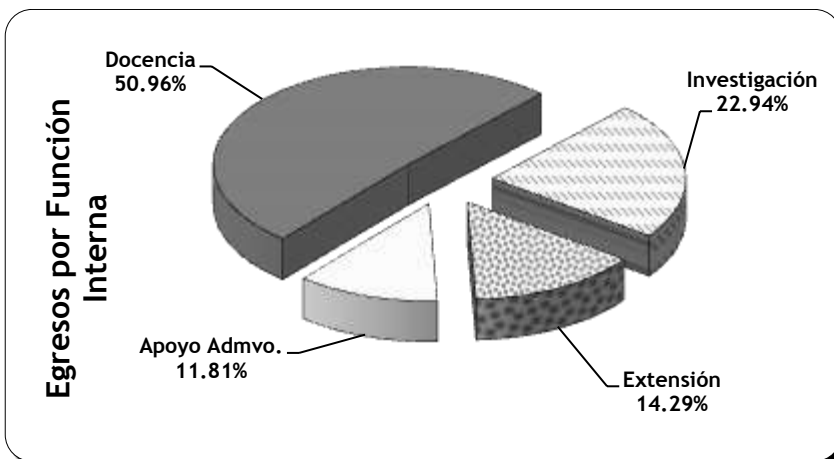
OBJETO DEL GASTO	FUNCION INTERNA				TOTAL	% de contribución
	Docencia	Investigación	Extensión	Apoyo Administrativo		
Servicios Personales	\$776,615,676	\$466,359,088	\$315,868,245	\$155,411,137	\$1,714,254,146	51.27%
Materiales y Suministros	26,602,864	20,737,818	13,764,192	21,484,301	82,589,175	2.47%
Servicios Generales	170,884,038	71,844,710	67,013,271	137,695,361	447,437,380	13.38%
Transferencias, Asignaciones, Subsidios y Otras Ayudas	149,561,088	100,626,088	53,071,842	25,962,599	329,221,617	9.85%
Bienes Muebles, Inmuebles e Intangibles	113,468,447	106,932,806	27,978,672	19,469,169	267,849,094	8.01%
Inversión Pública	466,884,212	331,980	149,211	35,014,376	502,379,779	15.02%
<b>TOTAL</b>	<b>\$1,704,016,325</b>	<b>\$766,832,490</b>	<b>\$477,845,433</b>	<b>\$395,036,943</b>	<b>\$3,343,731,191</b>	
% de contribución	50.96%	22.94%	14.29%	11.81%		100.00%

**Nota:**

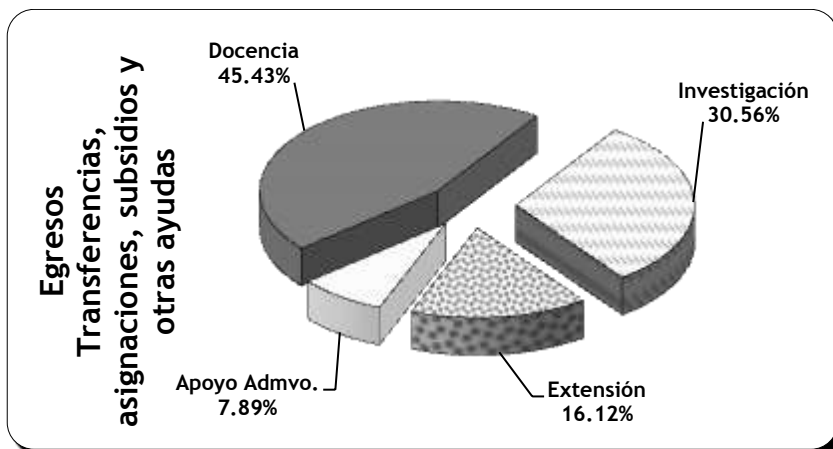
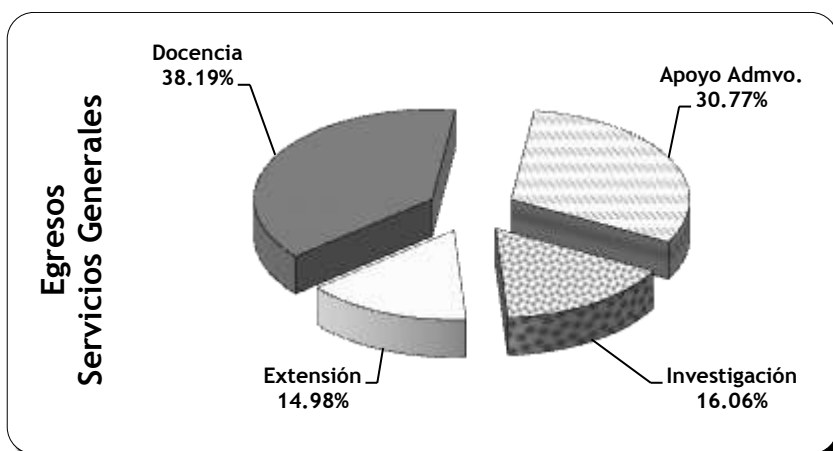
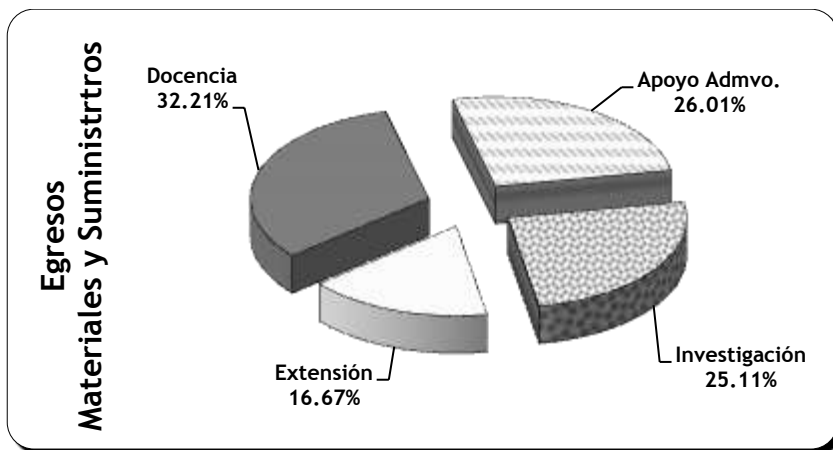
En relación con la Tabla 2, en esta página se refleja la distribución de la estimación de gasto que incluye los rubros de Gasto Ordinario, Gasto para Desarrollo y Previsión Social. Aquí se refleja la participación en el presupuesto de egresos totales de cada función representada en columnas y su relación con el objeto del gasto en renglones, así como la participación porcentual en el gasto total de cada una de las funciones sustantivas y adjetivas de la Institución. Para mayor detalle de los porcentajes presupuestados, referirse a la página 12.



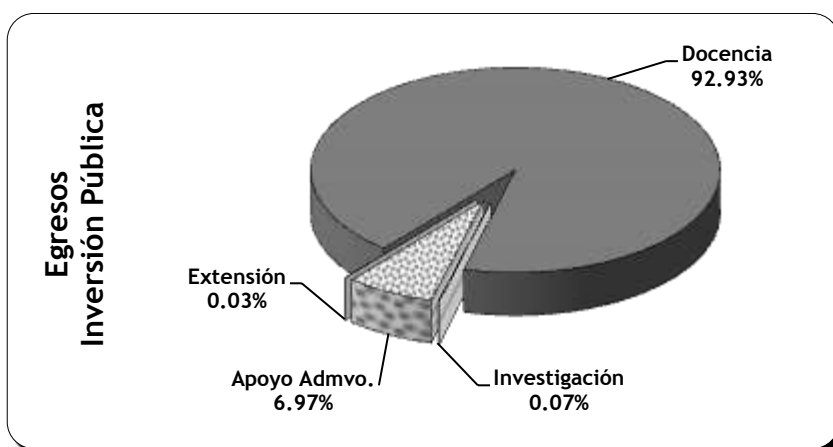
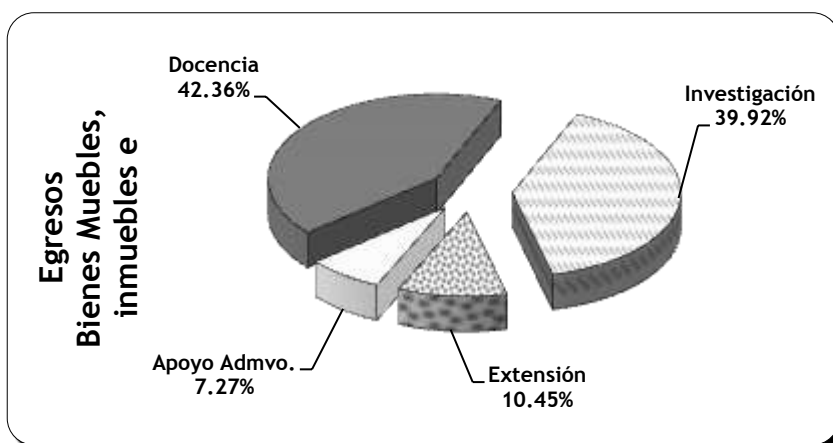
## 2.6. Gráfico 3: PRESUPUESTO DE EGRESOS 2014 Por Función Interna y Objeto del Gasto



### Gráfico 3 (continuación): PRESUPUESTO DE EGRESOS 2014 Por Función y Objeto del Gasto



### Gráfico 3 (continuación): PRESUPUESTO DE EGRESOS 2014 Por Función y Objeto del Gasto



Nota: Para mayor detalle de los porcentajes presupuestados, referirse a la página 12.

**Tabla 4: COMPARATIVO DE PRESUPUESTO DE INGRESOS**

	2013	2014	Variación unitaria	Variación porcentual
<b>1 INGRESOS GENERADOS POR LA INSTITUCIÓN</b>				
<b>1.1 SERVICIOS EDUCACIONALES</b>				
A Inscripciones	\$91,033,683	\$108,471,025	\$17,437,342	19.15%
B Derechos	46,919,711	50,089,218	3,169,507	6.76%
C Incorporaciones	20,019,308	20,261,204	241,896	1.21%
D Extraordinarios	10,338,040	6,718,085	-3,619,955	-35.02%
	<b>\$168,310,742</b>	<b>\$185,539,532</b>	<b>\$17,228,790</b>	<b>10.24%</b>
<b>1.2 OTROS SERVICIOS</b>				
A Servicios y productos generados a través de las Entidades y Dependencias	\$120,108,215	\$103,532,591	-\$16,575,624	-13.80%
B Aportaciones de empleados a la Red Médica	\$26,929,131	16,041,177	-10,887,954	-40.43%
C Rendimientos	14,733,594	12,921,109	-1,812,485	-12.30%
	<b>\$161,770,940</b>	<b>\$132,494,877</b>	<b>-\$29,276,063</b>	<b>-18.10%</b>
<b>1.3 CONVOCATORIAS Y FONDOS CONCURSABLES</b>				
Fondos concursables PEF	\$52,433,205	150,196,751	97,763,546	186.45%
Apoyo estatal extraordinario	0	10,000,000	10,000,000	
PIFI	52,958,856	32,362,959	-20,595,897	-38.89%
Programa para el desarrollo profesional docente	20,578,952	13,621,945	-6,957,007	-33.81%
FAM	54,591,102	51,896,820	-2,694,282	-4.94%
CONACyT	11,276,717	22,104,916	10,828,199	96.02%
CONCYTEG	2,000,000	0	-2,000,000	-100.00%
SEP	17,796,645	12,797,345	-4,999,300	-28.09%
Otros Convenios	10,000,000	17,934,294	7,934,294	79.34%
	<b>\$221,635,477</b>	<b>\$310,915,030</b>	<b>\$89,279,553</b>	<b>40.28%</b>
<b>SUMA INGRESOS GENERADOS POR LA INSTITUCIÓN</b>	<b>\$551,717,159</b>	<b>\$628,949,439</b>	<b>\$77,232,280</b>	<b>14.00%</b>
<b>2 SUBSIDIOS</b>				
<b>2.1 Subsidio Ordinario</b>				
Federal ordinario	\$1,050,472,184	\$1,180,430,647	\$129,958,463	12.37%
Estatad ordinario	693,577,218	728,256,079	34,678,861	5.00%
<b>SUMA DE SUBSIDIOS</b>	<b>\$1,744,049,402</b>	<b>\$1,908,686,726</b>	<b>\$164,637,324</b>	<b>9.44%</b>
<b>3 DISPONIBILIDAD</b>	<b>828,697,954</b>	<b>806,095,026</b>	<b>-22,602,928</b>	
<b>TOTAL</b>	<b>\$3,124,464,515</b>	<b>\$3,343,731,191</b>	<b>\$219,266,676</b>	<b>7.02%</b>

## 2.7. Tabla 5: COMPARATIVO DE PRESUPUESTO DE EGRESOS

	2013	2014	Variación unitaria	Variación porcentual
<b>1 GASTO ORDINARIO</b>				
A Remuneraciones Personales	\$1,537,653,954	\$1,575,057,020	\$37,403,066	2.43%
B Gasto de Operación	93,220,440	96,483,155	3,262,715	3.50%
	<b>\$1,630,874,394</b>	<b>\$1,671,540,175</b>	<b>\$40,665,781</b>	<b>2.49%</b>
<b>2 GASTO PARA DESARROLLO</b>				
A PROSAA	\$763,182,109	\$1,001,828,214	\$238,646,105	31.27%
B Programas Institucionales	26,756,651	35,921,358	9,164,707	34.25%
C Programas de Entidades	181,989,758	174,776,335	-7,213,423	-3.96%
D Convenios	320,047,378	250,250,282	-69,797,096	-21.81%
	<b>\$1,291,975,896</b>	<b>\$1,462,776,189</b>	<b>\$170,800,293</b>	<b>13.22%</b>
<b>3 PREVISIÓN SOCIAL</b>	\$201,614,225	\$209,414,827	\$7,800,602	3.87%
<b>PRESUPUESTO TOTAL</b>	<b>\$3,124,464,515</b>	<b>\$3,343,731,191</b>	<b>\$219,266,676</b>	<b>7.02%</b>

## Comentarios Finales

La Universidad seguirá fomentando en el 2014 la calidad de sus programas educativos por medio del mantenimiento de la acreditación, el fortalecimiento de su planta académica para continuar su registro y mantenimiento en el Sistema Nacional de Investigadores (SNI) y la obtención y renovación del perfil PROMEP. Lo anterior permitirá contar con una docencia de alto nivel, una investigación de relevancia nacional e internacional y una extensión que beneficie de manera significativa a la sociedad. Su enfoque hacia la calidad administrativa tendrá como objetivos la mejora e innovación en la atención de sus usuarios, la simplificación de procesos, mantener y desarrollar nueva infraestructura, mejorar los sistemas de información y redes, mejorar el otorgamiento de estímulos al personal docente, así como eficientar los procesos de asignación de compras y obra pública.

Los recursos financieros estimados en el presupuesto 2014 permitirán a la Institución hacer frente a todos estos compromisos, mas no a sus totales aspiraciones de manera inmediata. El esfuerzo dedicado de cada uno de los miembros de la comunidad permitirá el ejercicio eficaz, eficiente y transparente de los recursos necesarios para conseguir las metas académicas y administrativas propuestas, siendo éstas retadoras y alcanzables dentro de su Plan Institucional de Desarrollo vigente.

Es por ello que resulta urgente establecer medidas de racionalidad y austeridad en el gasto, que permita generar ahorros sin que esto repercuta negativamente en el cumplimiento de la labor social de la Institución tales como desarrollar una política institucional de contratación, disminuir el gasto anual de la Red Médica estableciendo estrategias adicionales para optimizar los recursos, entre otros, y por otro lado estrategias que permitan incrementar los ingresos generados por la Universidad con la finalidad de lograr en el corto plazo el fortalecimiento de las finanzas de nuestra institución.

La situación económica por la que atraviesa el país actualmente determina políticas restrictivas y de austeridad, tanto a nivel estatal como federal, mismas que han impactado significativamente los recursos destinados a la educación superior y a la investigación. No obstante lo anterior con los apoyos recibidos durante el año 2013, consecuencia de las gestiones institucionales, se podrá fortalecer y estimular el desarrollo de la Institución, impulsar el mantenimiento, conservación y crecimiento de su patrimonio y mantener la política de finanzas sanas sin generar déficit acumulado en el ejercicio 2014. Por lo anterior este presupuesto de ingresos y egresos para 2014 crece un 7.02%, incremento muy por encima de la inflación del año 2013.

Aunado a lo anterior, habrá de continuarse con la gestión de recursos ordinarios y extraordinarios ante organismos públicos y privados, los cuales serán destinados en su caso al apoyo de proyectos institucionales enfocados al desarrollo de las Entidades.

La continuación de los trabajos de construcción en los Campus y el Colegio del Nivel Medio Superior podrá ser una realidad gracias a la voluntad comprometida de los distintos niveles de gobierno con la Universidad de Guanajuato.

La gestión financiera y administrativa de la Universidad de Guanajuato busca ser efectiva no sólo por su legal y transparente aplicación de los recursos, sino también por la rendición de cuentas tanto a la Comisión de Vigilancia del Consejo General Universitario, al Congreso de la Unión, a la Auditoría Superior de la Federación, al Órgano de Fiscalización Superior del Estado de Guanajuato como a su comunidad universitaria y a la sociedad en general a través de la Unidad de Acceso a la Información Pública. Lo anterior se logrará con base en un ejercicio de corresponsabilidad de todos los integrantes de la comunidad universitaria: profesores, alumnos, administrativos y autoridades que con su esfuerzo inteligente y dedicado harán posible el logro de las metas que la comunidad universitaria se impuso para contribuir al desarrollo social de Guanajuato.

### **3. ANEXO UNO**

**Distribución del Presupuesto de Egresos 2014 por  
Rectoría General, Campus y Colegio del Nivel Medio  
Superior**



## Presupuesto de Egresos 2014

Programa	Campus Guanajuato	Campus León	Campus Irapuato-Salamanca	Campus Celaya-Salvatierra	Colegio del Nivel Medio Superior	Fondos por distribuir directa o indirectamente en Campus y CNMS	Fondos para proyectos sociales y de rendición de cuentas	Rectoría General	Presupuesto de Egresos 2014
<b>1 GASTO ORDINARIO</b>									
A Remuneraciones personales	501,218,985	203,133,025	169,793,027	82,756,253	212,345,824	64,699,456	0	341,110,450	1,575,057,020
B Gasto de operación	22,168,405	10,593,500	7,121,938	4,706,922	8,656,259	15,400,655	0	27,835,476	96,483,155
<b>2 GASTO PARA DESARROLLO</b>									
A PROSAA	147,979,191	169,034,630	158,343,861	84,361,412	92,841,448	271,148,036	8,488,000	69,631,636	1,001,828,214
B Programas Institucionales	2,357,176	1,126,411	757,279	500,489	920,424	9,341,055	19,718,524	1,200,000	35,921,358
C Programas de Entidades	54,451,905	32,167,569	13,232,603	11,392,505	45,875,171	0	0	17,656,582	174,776,335
D Convenios	55,147,645	74,403,561	85,869,665	1,780,149	16,558,115	10,782,749	0	5,708,398	250,250,282
<b>3 PREVISIÓN SOCIAL</b>									
	65,968,665	28,343,101	18,594,868	12,201,213	46,181,762	0	0	38,125,218	209,414,827
<b>PRESUPUESTO TOTAL</b>	<b>849,291,972</b>	<b>518,801,797</b>	<b>453,713,241</b>	<b>197,698,943</b>	<b>423,379,003</b>	<b>371,371,951</b>	<b>28,206,524</b>	<b>501,267,760</b>	<b>3,343,731,191</b>
<b>% de Participación</b>	<b>25.40%</b>	<b>15.52%</b>	<b>13.57%</b>	<b>5.91%</b>	<b>12.66%</b>	<b>11.11%</b>	<b>0.84%</b>	<b>14.99%</b>	<b>100.00%</b>

**CAMPUS GUANAJUATO**  
Distribución del Presupuesto de Egresos 2014

EGRESOS	
<b>1) GASTO ORDINARIO</b>	
<b>1a) Remuneraciones</b>	
Rectoría del Campus Guanajuato	43,797,999
División de Ciencias Sociales y Humanidades	75,989,659
División de Ciencias Naturales y Exactas	142,380,256
División de Arquitectura, Diseño y Artes	70,919,588
División de Ingenierías	62,290,569
División de Ciencias Económico - Administrativas	80,003,639
División de Derecho, Política y Gobierno	25,837,275
	<b>501,218,985</b>
<b>1b) Gasto de Operación</b>	
Rectoría del Campus Guanajuato	2,887,132
División de Ciencias Sociales y Humanidades	2,363,097
División de Ciencias Naturales y Exactas	6,826,239
División de Arquitectura, Diseño y Artes	2,183,489
División de Ingenierías	2,172,871
División de Ciencias Económico - Administrativas	4,924,289
División de Derecho, Política y Gobierno	811,288
	<b>22,168,405</b>
	<b>523,387,390</b>
<b>2) GASTO PARA DESARROLLO</b>	
<b>2a) PROSAA</b>	
Inscripciones de Posgrado 2013-2014	
División de Ciencias Sociales y Humanidades	1,635,387
División de Ciencias Naturales y Exactas	94,939
División de Arquitectura, Diseño y Artes	3,695,477
División de Ingenierías	1,407,443
División de Ciencias Económico - Administrativas	16,597,893
División de Derecho, Política y Gobierno	3,631,790
	<b>27,062,929</b>
Inversión en infraestructura física y equipamiento	
Planta de tratamiento en DCEA y equipamiento con fondos PEF 2013	11,559,081
	<b>12,345,221</b>
PIFI 2013	
POA 2014 (Inscripciones NS)	
División de Ciencias Sociales y Humanidades	2,208,080
División de Ciencias Naturales y Exactas	3,046,973
División de Arquitectura, Diseño y Artes	3,746,957
División de Ingenierías	4,114,110
División de Ciencias Económico - Administrativas	6,968,390
División de Derecho, Política y Gobierno	1,673,100
	<b>21,757,610</b>
PROSAA Institucional	
(Construcción, mantenimiento y seguridad en edificios, cátedras especiales y proyectos ejecutivos)	75,254,350
	<b>147,979,191</b>
	<b>2,357,176</b>
<b>2b) PROGRAMAS INSTITUCIONALES</b>	
<b>2c) PROGRAMAS DE ENTIDADES</b>	
Rectoría del Campus	8,111,569
División de Ciencias Sociales y Humanidades	12,945,716
División de Ciencias Naturales y Exactas	2,928,612
División de Arquitectura, Diseño y Artes	5,485,259
División de Ingenierías	9,606,696
División de Ciencias Económico - Administrativas	7,336,216
División de Derecho, Política y Gobierno	8,037,837
	<b>54,451,905</b>
<b>2d) CONVENIOS</b>	
División de Ciencias Sociales y Humanidades	12,346,642
División de Ciencias Naturales y Exactas	37,692,180
División de Ingenierías	1,753,801
División de Ciencias Económico - Administrativas	1,244,496
División de Derecho, Política y Gobierno	97,400
	<b>53,134,519</b>
Fondo de Aportaciones Múltiples (Planta de tratamiento en DCEA)	2,013,126
	<b>55,147,645</b>
<b>3) PREVISIÓN SOCIAL</b>	
Prestaciones de previsión social (Red Médica y Sindicatos)	65,968,665
	<b>65,968,665</b>
<b>TOTAL PROPUESTA EGRESOS 2014</b>	
	<b>849,291,972</b>

**CAMPUS LEÓN**

**Distribución del Presupuesto de Egresos 2014**

<b>EGRESOS</b>		
<b>1) GASTO ORDINARIO</b>		
<b>1a) Remuneraciones</b>		
Rectoría del Campus León	32,034,572	
División de Ciencias e Ingenierías	36,081,565	
División de Ciencias de la Salud	107,136,459	
División en Ciencias Sociales y Humanidades	27,880,429	203,133,025
<b>1b) Gasto de Operación</b>		
Rectoría del Campus León	7,596,374	
División de Ciencias e Ingenierías	956,069	
División de Ciencias de la Salud	1,408,236	
División en Ciencias Sociales y Humanidades	632,821	10,593,500
		213,726,525
<b>2) GASTO PARA DESARROLLO</b>		
<b>2a) PROSAA</b>		
<b>Inscripciones de Posgrado 2013-2014</b>		
División de Ciencias de la Salud	5,569,749	
División en Ciencias Sociales y Humanidades	986,453	6,556,202
<b>Inversión en infraestructura física</b>		
Torre de Laboratorios, cubierta de edificio de Salud y equipamiento con fondos PEF 2013		59,074,706
<b>PIFI 2013</b>		
		12,345,219
<b>POA 2014 (Inscripciones NS)</b>		
División de Ciencias e Ingenierías	952,380	
División de Ciencias de la Salud	6,184,750	
División en Ciencias Sociales y Humanidades	2,159,300	9,296,430
<b>PROSAA Institucional</b>		
(Construcción, mantenimiento y seguridad en edificios, cátedras especiales y proyectos ejecutivos)		81,762,073
		169,034,630
<b>2b) PROGRAMAS INSTITUCIONALES</b>		
		1,126,411
<b>2c) PROGRAMAS DE ENTIDADES</b>		
Rectoría del Campus	15,268,083	
División de Ciencias e Ingenierías	454,508	
División de Ciencias de la Salud	15,960,777	
División en Ciencias Sociales y Humanidades	484,201	32,167,569
<b>2d) CONVENIOS</b>		
Rectoría del Campus	1,024,267	
División de Ciencias e Ingenierías	4,594,070	
División de Ciencias de la Salud	7,122,477	
División en Ciencias Sociales y Humanidades	2,350,244	15,091,058
Fondo de Aportaciones Múltiples (Torre de Laboratorios)		59,312,503
		74,403,561
<b>3) PREVISIÓN SOCIAL</b>		
Prestaciones de previsión social (Red Médica y Sindicatos)		28,343,101
<b>TOTAL PROPUESTA EGRESOS 2014</b>		<b>518,801,797</b>

**CAMPUS IRAPUATO - SALAMANCA**

**Distribución del Presupuesto de Egresos 2014**

<b>EGRESOS</b>		
<b>GASTO ORDINARIO</b>		
1a) Remuneraciones		
Rectoría de Campus Irapuato - Salamanca	27,278,178	
División de Ciencias de la Vida	67,569,294	
División de Ingenierías	74,945,555	169,793,027
1b) Gasto de Operación		
Rectoría de Campus Irapuato - Salamanca	5,151,065	
División de Ciencias de la Vida	719,105	
División de Ingenierías	1,251,768	7,121,938
		176,914,965
<b>2) GASTO PARA DESARROLLO</b>		
2a) PROSAA		
Inscripciones de Posgrado 2013-2014		
División de Ciencias de la Vida	561,755	
División de Ingenierías	199,207	760,962
Inversión en infraestructura física y equipamiento		
Laboratorio de medicina veterinaria y equipamiento con fondos PEF 2013		14,201,929
PIFI 2013		10,676,949
POA 2014 (Inscripciones NS)		
División de Ciencias de la Vida	4,109,820	
División de Ingenierías	6,958,772	11,068,592
PROSAA Institucional (Construcción, mantenimiento y seguridad en edificios, cátedras especiales y proyectos ejecutivos)		121,635,429
		158,343,861
2b) PROGRAMAS INSTITUCIONALES		757,279
2c) PROGRAMAS DE ENTIDADES		
Rectoría del Campus	6,989,426	
División de Ciencias de la Vida	3,188,061	
División de Ingenierías	3,055,116	13,232,603
2d) CONVENIOS		
Rectoría del Campus	67,979	
División de Ciencias de la Vida	17,124,128	
División de Ingenierías	8,449,539	25,641,646
Fondo de Aportaciones Múltiples (Edificio de Ciencias de la Vida)		60,228,019
		85,869,665
<b>3) PREVISIÓN SOCIAL</b>		
Prestaciones de previsión social (Red Médica y Sindicatos)		18,594,868
<b>TOTAL PROPUESTA EGRESOS 2014</b>		<b>453,713,241</b>

**CAMPUS CELAYA - SALVATIERRA**  
**Distribución del Presupuesto de Egresos 2014**

EGRESOS		
<b>GASTO ORDINARIO</b>		
<b>1a) Remuneraciones</b>		
Rectoría del Campus Celaya - Salvatierra	26,627,805	
División de Ciencias de la Salud e Ingenierías	29,360,252	
División de Ciencias Sociales y Administrativas	26,768,196	82,756,253
<b>1b) Gasto de Operación</b>		
Rectoría del Campus Celaya - Salvatierra	3,807,840	
División de Ciencias de la Salud e Ingenierías	522,344	
División de Ciencias Sociales y Administrativas	376,738	4,706,922
		87,463,175
<b>GASTO PARA DESARROLLO</b>		
<b>2a) PROSAA</b>		
<b>Inscripciones de Posgrado 2013-2014</b>		
División de Ciencias de la Salud e Ingenierías	2,286,442	
División de Ciencias Sociales y Administrativas	1,966,165	4,252,607
<b>Inversión en infraestructura física y equipamiento</b>		
Construcción del edificio multidisciplinario sede Salvatierra, 3er nivel del edificio sede Sur y equipamiento con fondos PEF 2013		14,946,057
<b>PIFI 2013</b>		
		830,800
<b>POA 2014 (Inscripciones NS)</b>		
División de Ciencias de la Salud e Ingenierías	4,252,820	
División de Ciencias Sociales y Administrativas	3,723,720	7,976,540
<b>PROSAA Institucional</b>		
(Construcción, mantenimiento y seguridad en edificios, cátedras especiales y proyectos ejecutivos)		56,355,408
		84,361,412
<b>2b) PROGRAMAS INSTITUCIONALES</b>		
		500,489
<b>2c) PROGRAMAS DE ENTIDADES</b>		
Rectoría del Campus	7,689,145	
División de Ciencias de la Salud e Ingenierías	2,735,887	
División de Ciencias Sociales y Administrativas	967,473	11,392,505
<b>2d) CONVENIOS</b>		
Rectoría del Campus	339,005	
División de Ciencias de la Salud e Ingenierías	672,049	
División de Ciencias Sociales y Administrativas	769,095	1,780,149
<b>3) PREVISIÓN SOCIAL</b>		
Prestaciones de previsión social (Red Médica y Sindicatos)		12,201,213
<b>TOTAL PROPUESTA EGRESOS 2014</b>		<b>197,698,943</b>

**COLEGIO DEL NIVEL MEDIO SUPERIOR**

**Distribución del Presupuesto de Egresos 2014**

EGRESOS	
<b>1) GASTO ORDINARIO</b>	
<b>1a) Remuneraciones</b>	
Dirección del Colegio del Nivel Medio Superior	16,284,713
Escuela de Nivel Medio Superior de Celaya	20,035,090
Escuela de Nivel Medio Superior de Guanajuato	31,049,132
Escuela de Nivel Medio Superior de Irapuato	34,636,075
Escuela de Nivel Medio Superior de León	35,395,476
Escuela de NMS Centro Histórico León	11,345,895
Escuela de Nivel Medio Superior de Pénjamo	11,513,314
Escuela de Nivel Medio Superior de Salamanca	17,201,908
Escuela de Nivel Medio Superior de Salvatierra	13,237,593
Escuela de Nivel Medio Superior de San Luis de la Paz	7,289,014
Escuela de Nivel Medio Superior de Silao	14,357,614
	<b>212,345,824</b>
<b>1b) Gasto de Operación</b>	
Dirección del Colegio del Nivel Medio Superior	839,985
Escuela de Nivel Medio Superior de Celaya	990,435
Escuela de Nivel Medio Superior de Guanajuato	1,246,192
Escuela de Nivel Medio Superior de Irapuato	1,185,452
Escuela de Nivel Medio Superior de León	1,180,602
Escuela de NMS Centro Histórico León	736,990
Escuela de Nivel Medio Superior de Pénjamo	439,880
Escuela de Nivel Medio Superior de Salamanca	765,287
Escuela de Nivel Medio Superior de Salvatierra	433,561
Escuela de Nivel Medio Superior de San Luis de la Paz	391,843
Escuela de Nivel Medio Superior de Silao	446,032
	<b>8,656,259</b>
	<b>221,002,083</b>
<b>2) GASTO PARA DESARROLLO</b>	
<b>2a) PROSAA</b>	
Inversión en infraestructura física y equipamiento (Celaya dos sedes, Salamanca, Centro Histórico y San Luis de la Paz)	<b>18,049,463</b>
<b>POA 2014 (Inscripciones NMS)</b>	
Escuela de Nivel Medio Superior de Celaya	3,515,880
Escuela de Nivel Medio Superior de Guanajuato	3,799,740
Escuela de Nivel Medio Superior de Irapuato	4,016,370
Escuela de Nivel Medio Superior de León	5,006,145
Escuela de NMS Centro Histórico León	2,208,630
Escuela de Nivel Medio Superior de Pénjamo	1,053,270
Escuela de Nivel Medio Superior de Salamanca	3,591,825
Escuela de Nivel Medio Superior de Salvatierra	1,630,950
Escuela de Nivel Medio Superior de San Luis de la Paz	847,845
Escuela de Nivel Medio Superior de Silao	1,738,020
	<b>27,408,675</b>
<b>PROSAA Institucional</b>	
(Construcción, mantenimiento y seguridad en edificios y proyectos ejecutivos)	<b>47,383,310</b>
	<b>92,841,448</b>

## COLEGIO DEL NIVEL MEDIO SUPERIOR

### Distribución del Presupuesto de Egresos 2014

EGRESOS		
2b) PROGRAMAS INSTITUCIONALES		920,424
2c) PROGRAMAS DE ENTIDADES		
Dirección del Colegio del Nivel Medio Superior	19,862,082	
Escuela de Nivel Medio Superior de Celaya	2,834,534	
Escuela de Nivel Medio Superior de Guanajuato	5,723,552	
Escuela de Nivel Medio Superior de Irapuato	5,437,505	
Escuela de Nivel Medio Superior de León	1,720,683	
Escuela de NMS Centro Histórico León	2,009,413	
Escuela de Nivel Medio Superior de Pénjamo	891,533	
Escuela de Nivel Medio Superior de Salamanca	2,896,616	
Escuela de Nivel Medio Superior de Salvatierra	992,829	
Escuela de Nivel Medio Superior de San Luis de la Paz	1,024,776	
Escuela de Nivel Medio Superior de Silao	2,481,648	45,875,171
2d) CONVENIOS		
Dirección del Colegio del Nivel Medio Superior	719,553	
Escuela de Nivel Medio Superior de Guanajuato	477,397	
Escuela de NMS de Irapuato	1,437,025	
Escuela de Nivel Medio Superior de Pénjamo (Equipamiento Biblioteca)	1,153,000	
Escuela de Nivel Medio Superior de Salamanca	10,000	
Escuela de Nivel Medio Superior de Salvatierra	1,868,805	
Escuela de Nivel Medio Superior de San Luis de la Paz	127,289	
Escuela de Nivel Medio Superior de Silao	759,037	6,552,106
Fondo de Aportaciones Múltiples (Infraestructura)		10,006,009
		16,558,115
3) PREVISIÓN SOCIAL		
Prestaciones de previsión social (Red Médica y Sindicatos)		46,181,762
<b>TOTAL PROPUESTA EGRESOS 2014</b>		<b>423,379,003</b>

## RECTORÍA GENERAL

### Distribución del Presupuesto de Egresos 2014

EGRESOS			
<b>1) GASTO ORDINARIO</b>			
1a) Remuneraciones			341,110,450
Incluye remuneraciones de personal comisionado a funciones sindicales, del personal de la Red Médica, de la Contraloría General, la PRUNIDA y Orquesta Sinfónica			
1b) Gasto de Operación			27,835,476
			<b>368,945,926</b>
<b>2) GASTO PARA DESARROLLO</b>			
2a) PROSAA			
PEF (Plataforma MSLab)	219,886		
PIFI 2013	1,184,228		1,404,114
PROSAA Institucional (Construcción, mantenimiento y seguridad en edificios, y proyectos ejecutivos)			68,227,522
			<b>69,631,636</b>
2b) PROGRAMAS INSTITUCIONALES			
Sría General, Sría Académica y Sría de Gestión y Desarrollo			
			<b>1,200,000</b>
2c) PROGRAMAS DE ENTIDADES			
			<b>17,656,582</b>
2d) CONVENIOS			
			<b>5,708,398</b>
<b>3) PREVISIÓN SOCIAL</b>			
Prestaciones de previsión social (Red Médica y Sindicatos)			
			<b>38,125,218</b>
<b>TOTAL PROPUESTA EGRESOS 2014</b>			<b>501,267,760</b>



Recursos por distribuir directa o indirectamente en Campus y CNMS

Distribución del Presupuesto de Egresos 2014

EGRESOS		
<b>1) GASTO ORDINARIO</b>		
1a) Remuneraciones		64,699,456
Incluye estimación de horas para profesores de tiempo parcial, 25 nuevas plazas académicas, Recategorización académica y de técnicos académicos.		
1b) Gasto de Operación		15,400,655
Considera el pago de enlaces y comisiones bancarias principalmente		
		<b>80,100,111</b>
<b>2) GASTO PARA DESARROLLO</b>		
2a) PROSAA		
Convocatoria de Investigación 2013	8,650,000	
PIFI 2013: Adquisición de acervo, servidores (DTI), seguimiento de egresados, intereses 2012	11,577,235	
PEF (Telecomunicaciones, SIIA, desarrollo de competencias laborales, mantenimiento de equipo crítico, Unidades de salud, talleres para alumnos)	10,045,155	
PIFI 2014	33,192,474	
PROMEPE	70,219,136	133,684,000
PROSAA Institucional		
Becas patrocinadas	5,314,838	
Fondo para Ampliar y diversificar la oferta educativa	12,256,534	
Fondo para Elevar la Calidad de la ES	7,217,509	
Fondo de pensiones y jubilaciones	7,235,800	
Convocatoria de Investigación 2014	11,000,000	
Becas a Jóvenes investigadores	7,000,000	
Verano de la Investigación Científica	1,500,000	
Proyectos institucionales (Aportaciones concurrentes a proyectos CONACyT y CONACULTA, pago de exámenes EXANII y Ceneval, Licenciamiento, Mantenimiento de equipo crítico, evento día del maestro y fin de año, ceremonia de premiación a alumnos y profesores, FITUG, entre otros)	85,939,355	137,464,036
		<b>271,148,036</b>
2b) PROGRAMAS INSTITUCIONALES		
		<b>9,341,055</b>
2d) CONVENIOS		
Intereses FAM		10,782,749
<b>TOTAL PROPUESTA EGRESOS 2014</b>		<b>371,371,951</b>

Fondos para proyectos sociales y de rendición de cuentas

Distribución del Presupuesto de Egresos 2014

EGRESOS		
<b>2) GASTO PARA DESARROLLO</b>		
2a) PROSAA		
Proyectos Institucionales (Auditorías, escuelas incorporadas, aportaciones a bomberos y cruz roja, museo iconográfico y fundación cervantista y otros)		8,488,000
		<b>8,488,000</b>
2b) PROGRAMAS INSTITUCIONALES		
OSUG, FIC, Festival Cultural y feria del libro		19,718,524
<b>TOTAL PROPUESTA EGRESOS 2014</b>		<b>28,206,524</b>

## **4. ANEXO DOS**

### **Presupuesto Basado en Resultados (PBR)**



**UNIVERSIDAD DE GUANAJUATO**  
**DIRECCIÓN DE PLANEACIÓN**  
**RESUMEN DE PROYECTOS/COMPONENTES PARA LA CONFORMACIÓN DEL PBR UG**

Proyecto Específico	Componentes	Actividades	METAS			Monto Estatal	Monto Federal	Monto Total
			DESCRIPCIÓN	Compromiso 2014	Unidad de medida			
1 Educación Media Superior y Superior de la Universidad de Guanajuato	C1 Infraestructura física construída, rehabilitada y con mantenimiento. Educación Superior	Desarrollar y ejecutar el proyecto de inversión (infraestructura). Nivel Superior	1.- Construir proyectos arquitectonicos de Educación Superior y Media Superior	12	Número	180,473,515	251,843,353	432,316,868
	C3 Infraestructura física construída, rehabilitada y con mantenimiento. Educación Media Superior	Desarrollar y ejecutar el proyecto de inversión (infraestructura). Nivel Medio Superior			Número	10,006,009	32,471,540	42,477,549
	C2 Servicios Educativos del Nivel Superior de calidad ofertados.	Proporcionar los servicios educativos relacionados con la oferta educativa existente en el nivel medio superior y superior, además de generar nueva oferta educativa para el nivel superior durante el año 2014. Además, proporcionar los servicios educativos relacionados con educación continua y la oferta de programas de esta naturaleza que se genere durante el año de 2014.	2.- Programas educativos de licenciatura con reconocimiento a su calidad (Nivel 1 de CIEES o Acreditación COAPES)	75%	Porcentaje	148,896,962	767,709,689	916,606,651
			3.- Profesores de Tiempo Completo del Nivel Superior con Doctorado	72%	Porcentaje			
			4.- Matrícula de Nivel Superior	21,644	Número			
			5.- Número de alumnos atendidos en posgrado	2,609	Número			
			6.- Estudiantes evaluados en su salud física	72%	Porcentaje			
	C4 Servicios Educativos del Nivel Medio Superior de calidad ofertados.		7.- Número de apoyos otorgados a jóvenes con desventaja socioeconómica en 2014	2,294	Número	80,744,516	231,870,741	312,615,257
			8.- Porcentaje de profesores de tiempo completo del nivel medio superior con estudios de maestría o certificados en competencias docentes	37%	Porcentaje			
			9.- Matrícula de Nivel Medio Superior	11,519	Número			
Planeación estratégica operando	Realizar las actividades administrativas de gestión para los servicios educativos de la Universidad de Guanajuato. Realizar las actividades administrativas de soporte a la operación de los servicios educativos de la Universidad de Guanajuato.	10.- Porcentaje de estudiantes que obtienen resultados satisfactorios	80%	Porcentaje	308,068,315	86,968,628	395,036,943	
		<b>TOTAL DE PROYECTO</b>						<b>728,189,317</b>



Proyecto Específico	Componentes	Actividades	METAS			Monto Estatal	Monto Federal	Monto Total
			DESCRIPCIÓN	Compromiso 2014	Unidad de medida			
2 Extensión y vinculación de la Universidad de Guanajuato	C1 Proyectos articulados con los sectores social económico y gubernamental.	Realizar convenios de colaboración y vinculación con el sector social, económico y gubernamental.	11.- Número de proyectos multidisciplinares que generen alto impacto social	15	Número	123,979,306	138,746,196	262,725,502
		Realizar estudios del entorno para identificar áreas de oportunidad.	12.- Porcentaje de matrícula en programas de educación continua con respecto a la matrícula total de nivel superior	73%	Porcentaje			
	C2 Servicios de Cultura, Arte, Extensión y Educación Continua ofrecidos.	Organizar eventos de extensión y difusión de arte y cultura.	13.- Número de proyectos culturales de alto impacto social	7	Número	40,212,520	174,907,411	215,119,931
		Incentivar la participación de los estudiantes en eventos culturales	14.- Porcentaje de satisfacción de la sociedad sobre la oferta cultural de la Universidad de Guanajuato	60%	Porcentaje			
<b>TOTAL DE PROYECTO</b>						<b>164,191,826</b>	<b>313,653,607</b>	<b>477,845,433</b>
Proyecto Específico	Componentes	Actividades	METAS			Monto Estatal	Monto Federal	Monto Total
			DESCRIPCIÓN	Compromiso 2014	Unidad de medida			
3 Investigación Desarrollo Tecnológico e Innovación de la Universidad de Guanajuato	C1 Investigación Científica y tecnológica desarrollada	Equipamiento para la investigación	15.- Porcentaje de Cuerpos Académicos consolidados o en consolidación	60%	Porcentaje	482,835,403	209,558,524	692,393,927
		Generar convenios de colaboración nacionales e internacionales.						
		Consolidar la investigación científica y tecnológica.	16.- Número de registros de propiedad industrial	30	Número			
			17.- Número de registros de derechos de autor ISBN y EISN realizados	64	Número			
			18.- Número de artículos en revistas estatales, nacionales e internacionales con arbitrajes por PTC por año.	0.45	Número			
	19.- Porcentaje de patentes o registros de propiedad transferidos		5%	Porcentaje				
C2 Científicos y profesionales con posgrado formados.	Mejorar el perfil de los profesores de nivel superior, que los habilite para realizar investigación de calidad.	20.- Porcentaje de profesores de tiempo completo con experiencia académica en el extranjero	15%	Porcentaje	4,219,427	70,219,136	74,438,563	
		21.- Porcentaje de profesores de tiempo completo adscritos al S.N.I. o al Sistema Nacional de Creadores.	42%	Porcentaje				
<b>TOTAL DE PROYECTO</b>						<b>487,054,830</b>	<b>279,777,660</b>	<b>766,832,490</b>
<b>GRAN TOTAL</b>						<b>1,379,435,973</b>	<b>1,964,295,218</b>	<b>3,343,731,191</b>

## 5. ANEXO TRES

### Clasificador por Rubro de Ingreso (CRI)

<b>PRESUPUESTO DE INGRESOS 2014</b>		
<b>Clasificado por Rubro de Ingresos (CRI)</b>		
<b>Clasificación</b>		
<b>5 Productos</b>		
51 Productos de tipo corriente		12,921,109
<b>7 Ingresos por venta de bienes y servicios</b>		
71 Ingresos por venta de bienes y servicios de organismos descentralizados		299,798,462
<b>8 Participaciones y Aportaciones</b>		
83 Convenios		150,718,279
<b>9 Transferencias, Asignaciones, Subsidios y Otras Ayudas</b>		
93 Subsidios y Subvenciones		2,068,883,477
94 Ayudas Sociales		5,314,838
<b>0 Ingresos derivados de Financiamientos</b>		
09 Aplicación de Remanentes		806,095,026
<b>PRESUPUESTO TOTAL</b>		<b>3,343,731,191</b>

## **6. ANEXO CUATRO**

**Clasificador por Objeto del Gasto  
(COG)**

---

## Presupuesto de Egresos 2014 Clasificador por Objeto del Gasto (COG)

Ramo	ID	Ur/Urd	Clave	Nombre Proceso	Partida	Nombre de la Partida	Monto anual
AU	P 2302	AU01	P014	Servicios educativos de Nivel Superior de calidad ofertados	1130	Sueldos base al personal permanente	208,326,560
AU	P 2302	AU01	P014	Servicios educativos de Nivel Superior de calidad ofertados	1210	Honorarios asimilables a salarios	55,421,351
AU	P 2302	AU01	P014	Servicios educativos de Nivel Superior de calidad ofertados	1220	Sueldos base al personal eventual	40,946
AU	P 2302	AU01	P014	Servicios educativos de Nivel Superior de calidad ofertados	1310	Primas por años de servicios efectivos prestados	48,108,793
AU	P 2302	AU01	P014	Servicios educativos de Nivel Superior de calidad ofertados	1320	Primas de vacaciones, dominical y gratificación de fin de año	31,457,379
AU	P 2302	AU01	P014	Servicios educativos de Nivel Superior de calidad ofertados	1330	Horas extraordinarias	8,358,294
AU	P 2302	AU01	P014	Servicios educativos de Nivel Superior de calidad ofertados	1340	Compensaciones	1,977,163
AU	P 2302	AU01	P014	Servicios educativos de Nivel Superior de calidad ofertados	1410	Aportaciones de seguridad social	78,031,210
AU	P 2302	AU01	P014	Servicios educativos de Nivel Superior de calidad ofertados	1440	Aportaciones para seguros	1,902,867
AU	P 2302	AU01	P014	Servicios educativos de Nivel Superior de calidad ofertados	1510	Cuotas para el fondo de ahorro y fondo de trabajo	5,384,869
AU	P 2302	AU01	P014	Servicios educativos de Nivel Superior de calidad ofertados	1520	Indemnizaciones	278,921
AU	P 2302	AU01	P014	Servicios educativos de Nivel Superior de calidad ofertados	1530	Prestaciones y haberes de retiro	11,133,297
AU	P 2302	AU01	P014	Servicios educativos de Nivel Superior de calidad ofertados	1540	Prestaciones contractuales	61,934,012
AU	P 2302	AU01	P014	Servicios educativos de Nivel Superior de calidad ofertados	1590	Otras prestaciones sociales y económicas	10,704,050
AU	P 2302	AU01	P014	Servicios educativos de Nivel Superior de calidad ofertados	1610	Previsiones de carácter laboral, económica y de seguridad social	27,950,358
AU	P 2302	AU01	P014	Servicios educativos de Nivel Superior de calidad ofertados	2110	Materiales, útiles y equipos menores de oficina	2,382,081
AU	P 2302	AU01	P014	Servicios educativos de Nivel Superior de calidad ofertados	2120	Materiales y útiles de impresión y reproducción	259,118
AU	P 2302	AU01	P014	Servicios educativos de Nivel Superior de calidad ofertados	2140	Materiales, útiles y equipos menores de tecnologías de la información y comunicaciones	2,045,852
AU	P 2302	AU01	P014	Servicios educativos de Nivel Superior de calidad ofertados	2150	Material impreso e información digital	4,135,055
AU	P 2302	AU01	P014	Servicios educativos de Nivel Superior de calidad ofertados	2160	Material de limpieza	447,807
AU	P 2302	AU01	P014	Servicios educativos de Nivel Superior de calidad ofertados	2170	Materiales y útiles de enseñanza	483,399
AU	P 2302	AU01	P014	Servicios educativos de Nivel Superior de calidad ofertados	2180	Materiales para el registro e identificación de bienes y personas	238,696
AU	P 2302	AU01	P014	Servicios educativos de Nivel Superior de calidad ofertados	2210	Productos alimenticios para personas	1,821,218
AU	P 2302	AU01	P014	Servicios educativos de Nivel Superior de calidad ofertados	2220	Productos alimenticios para animales	26,074
AU	P 2302	AU01	P014	Servicios educativos de Nivel Superior de calidad ofertados	2230	Utensilios para el servicio de alimentación	8,806
AU	P 2302	AU01	P014	Servicios educativos de Nivel Superior de calidad ofertados	2420	Cemento y productos de concreto	47,699
AU	P 2302	AU01	P014	Servicios educativos de Nivel Superior de calidad ofertados	2440	Madera y productos de madera	942
AU	P 2302	AU01	P014	Servicios educativos de Nivel Superior de calidad ofertados	2460	Material eléctrico y electrónico	70,232
AU	P 2302	AU01	P014	Servicios educativos de Nivel Superior de calidad ofertados	2470	Artículos metálicos para la construcción	59,205
AU	P 2302	AU01	P014	Servicios educativos de Nivel Superior de calidad ofertados	2480	Materiales complementarios	175,171
AU	P 2302	AU01	P014	Servicios educativos de Nivel Superior de calidad ofertados	2490	Otros materiales y artículos de construcción y reparación	11,482
AU	P 2302	AU01	P014	Servicios educativos de Nivel Superior de calidad ofertados	2510	Productos químicos básicos	2,602,943
AU	P 2302	AU01	P014	Servicios educativos de Nivel Superior de calidad ofertados	2520	Fertilizantes, pesticidas y otros agroquímicos	345,391
AU	P 2302	AU01	P014	Servicios educativos de Nivel Superior de calidad ofertados	2530	Medicinas y productos farmacéuticos	91,723
AU	P 2302	AU01	P014	Servicios educativos de Nivel Superior de calidad ofertados	2540	Materiales, accesorios y suministros médicos	106,062
AU	P 2302	AU01	P014	Servicios educativos de Nivel Superior de calidad ofertados	2550	Materiales, accesorios y suministros de laboratorio	2,456,718
AU	P 2302	AU01	P014	Servicios educativos de Nivel Superior de calidad ofertados	2560	Fibras sintéticas, hules, plásticos y derivados	572
AU	P 2302	AU01	P014	Servicios educativos de Nivel Superior de calidad ofertados	2590	Otros productos químicos	178,642
AU	P 2302	AU01	P014	Servicios educativos de Nivel Superior de calidad ofertados	2610	Combustibles, lubricantes y aditivos	175,168
AU	P 2302	AU01	P014	Servicios educativos de Nivel Superior de calidad ofertados	2710	Vestuario y uniformes	2,400,299
AU	P 2302	AU01	P014	Servicios educativos de Nivel Superior de calidad ofertados	2720	Prendas de seguridad y protección personal	82,185
AU	P 2302	AU01	P014	Servicios educativos de Nivel Superior de calidad ofertados	2730	Artículos deportivos	51,059
AU	P 2302	AU01	P014	Servicios educativos de Nivel Superior de calidad ofertados	2750	Blancos y otros productos textiles, excepto prendas de vestir	18,846
AU	P 2302	AU01	P014	Servicios educativos de Nivel Superior de calidad ofertados	2910	Herramientas menores	138,167
AU	P 2302	AU01	P014	Servicios educativos de Nivel Superior de calidad ofertados	2920	Refacciones y accesorios menores de edificios	11,535
AU	P 2302	AU01	P014	Servicios educativos de Nivel Superior de calidad ofertados	2930	Refacciones y accesorios menores de mobiliario y equipo de administración, educacional y recreativo	15,565
AU	P 2302	AU01	P014	Servicios educativos de Nivel Superior de calidad ofertados	2940	Refacciones y accesorios menores de equipo de cómputo y tecnologías de la información	36,609
AU	P 2302	AU01	P014	Servicios educativos de Nivel Superior de calidad ofertados	2950	Refacciones y accesorios menores de equipo e instrumental médico y de laboratorio	69,368
AU	P 2302	AU01	P014	Servicios educativos de Nivel Superior de calidad ofertados	2960	Refacciones y accesorios menores de equipo de transporte	1,560
AU	P 2302	AU01	P014	Servicios educativos de Nivel Superior de calidad ofertados	2980	Refacciones y accesorios menores de maquinaria y otros equipos	30,839



## Presupuesto de Egresos 2014 Clasificador por Objeto del Gasto (COG)

Ramo	ID	Ur/Urd	Clave	Nombre Proceso	Partida	Nombre de la Partida	Monto anual
AU	P 2302	AU01	P014	Servicios educativos de Nivel Superior de calidad ofertados	3110	Energía eléctrica	443,687
AU	P 2302	AU01	P014	Servicios educativos de Nivel Superior de calidad ofertados	3130	Agua	88,536
AU	P 2302	AU01	P014	Servicios educativos de Nivel Superior de calidad ofertados	3140	Telefonía tradicional	240,258
AU	P 2302	AU01	P014	Servicios educativos de Nivel Superior de calidad ofertados	3150	Telefonía celular	220,507
AU	P 2302	AU01	P014	Servicios educativos de Nivel Superior de calidad ofertados	3160	Servicios de telecomunicaciones y satélites	196,273
AU	P 2302	AU01	P014	Servicios educativos de Nivel Superior de calidad ofertados	3180	Servicios postales y telegráficos	121,876
AU	P 2302	AU01	P014	Servicios educativos de Nivel Superior de calidad ofertados	3190	Servicios integrales y otros servicios	2,331,924
AU	P 2302	AU01	P014	Servicios educativos de Nivel Superior de calidad ofertados	3220	Arrendamiento de edificios	419,237
AU	P 2302	AU01	P014	Servicios educativos de Nivel Superior de calidad ofertados	3230	Arrendamiento de mobiliario y equipo de administración, educacional y recreativo	709,127
AU	P 2302	AU01	P014	Servicios educativos de Nivel Superior de calidad ofertados	3250	Arrendamiento de equipo de transporte	759,379
AU	P 2302	AU01	P014	Servicios educativos de Nivel Superior de calidad ofertados	3260	Arrendamiento de maquinaria, otros equipos y herramientas	36,181
AU	P 2302	AU01	P014	Servicios educativos de Nivel Superior de calidad ofertados	3270	Arrendamiento de activos intangibles	1,073,224
AU	P 2302	AU01	P014	Servicios educativos de Nivel Superior de calidad ofertados	3290	Otros arrendamientos	15,521
AU	P 2302	AU01	P014	Servicios educativos de Nivel Superior de calidad ofertados	3310	Servicios legales, de contabilidad, auditoría y relacionados	5,425,020
AU	P 2302	AU01	P014	Servicios educativos de Nivel Superior de calidad ofertados	3320	Servicios de diseño, arquitectura, ingeniería y actividades relacionadas	2,839,589
AU	P 2302	AU01	P014	Servicios educativos de Nivel Superior de calidad ofertados	3330	Servicios de consultoría administrativa, procesos, técnica y en tecnologías de la información	3,291,721
AU	P 2302	AU01	P014	Servicios educativos de Nivel Superior de calidad ofertados	3340	Servicios de capacitación	9,202,899
AU	P 2302	AU01	P014	Servicios educativos de Nivel Superior de calidad ofertados	3350	Servicios de investigación científica y desarrollo	211,226
AU	P 2302	AU01	P014	Servicios educativos de Nivel Superior de calidad ofertados	3360	Servicios de apoyo administrativo, fotocopiado e impresión	8,703,982
AU	P 2302	AU01	P014	Servicios educativos de Nivel Superior de calidad ofertados	3370	Servicios de protección y seguridad	87,143
AU	P 2302	AU01	P014	Servicios educativos de Nivel Superior de calidad ofertados	3380	Servicios de vigilancia	4,998
AU	P 2302	AU01	P014	Servicios educativos de Nivel Superior de calidad ofertados	3390	Servicios profesionales, científicos y técnicos integrales	2,496,321
AU	P 2302	AU01	P014	Servicios educativos de Nivel Superior de calidad ofertados	3410	Servicios financieros y bancarios	47,145
AU	P 2302	AU01	P014	Servicios educativos de Nivel Superior de calidad ofertados	3440	Seguros de responsabilidad patrimonial y fianzas	34,343
AU	P 2302	AU01	P014	Servicios educativos de Nivel Superior de calidad ofertados	3450	Seguro de bienes patrimoniales	5,515
AU	P 2302	AU01	P014	Servicios educativos de Nivel Superior de calidad ofertados	3470	Fletes y maniobras	78,579
AU	P 2302	AU01	P014	Servicios educativos de Nivel Superior de calidad ofertados	3510	Conservación y mantenimiento menor de inmuebles	50,058,435
AU	P 2302	AU01	P014	Servicios educativos de Nivel Superior de calidad ofertados	3520	Instalación, reparación y mantenimiento de mobiliario y equipo de administración, educacional y	449,027
AU	P 2302	AU01	P014	Servicios educativos de Nivel Superior de calidad ofertados	3530	Instalación, reparación y mantenimiento de equipo de cómputo y tecnología de la información	201,813
AU	P 2302	AU01	P014	Servicios educativos de Nivel Superior de calidad ofertados	3540	Instalación, reparación y mantenimiento de equipo e instrumental médico y de laboratorio	1,030,688
AU	P 2302	AU01	P014	Servicios educativos de Nivel Superior de calidad ofertados	3550	Reparación y mantenimiento de equipo de	465,730
AU	P 2302	AU01	P014	Servicios educativos de Nivel Superior de calidad ofertados	3570	Instalación, reparación y mantenimiento de maquinaria, otros equipos y herramienta	990,583
AU	P 2302	AU01	P014	Servicios educativos de Nivel Superior de calidad ofertados	3580	Servicios de limpieza y manejo de desechos	73,148
AU	P 2302	AU01	P014	Servicios educativos de Nivel Superior de calidad ofertados	3590	Servicios de jardinería y fumigación	40,598
AU	P 2302	AU01	P014	Servicios educativos de Nivel Superior de calidad ofertados	3610	Difusión por radio, televisión y otros medios de mensajes sobre programas y actividades gubernamentales	474,281
AU	P 2302	AU01	P014	Servicios educativos de Nivel Superior de calidad ofertados	3630	Servicios de creatividad, reproducción y producción de publicidad, excepto Internet	254,157
AU	P 2302	AU01	P014	Servicios educativos de Nivel Superior de calidad ofertados	3650	Servicios de la industria fílmica, del sonido y del video	60,899
AU	P 2302	AU01	P014	Servicios educativos de Nivel Superior de calidad ofertados	3660	Servicio de creación y difusión de contenido exclusivamente a través de Internet	68,100
AU	P 2302	AU01	P014	Servicios educativos de Nivel Superior de calidad ofertados	3690	Otros servicios de información	5,503
AU	P 2302	AU01	P014	Servicios educativos de Nivel Superior de calidad ofertados	3710	Pasajes aéreos	8,561,585
AU	P 2302	AU01	P014	Servicios educativos de Nivel Superior de calidad ofertados	3720	Pasajes terrestres	2,502,207
AU	P 2302	AU01	P014	Servicios educativos de Nivel Superior de calidad ofertados	3750	Viáticos en el país	13,625,234
AU	P 2302	AU01	P014	Servicios educativos de Nivel Superior de calidad ofertados	3760	Viáticos en el extranjero	139,151
AU	P 2302	AU01	P014	Servicios educativos de Nivel Superior de calidad ofertados	3780	Servicios integrales de traslado y viáticos	99,706
AU	P 2302	AU01	P014	Servicios educativos de Nivel Superior de calidad ofertados	3790	Otros servicios de traslado y hospedaje	6,161,012

## Presupuesto de Egresos 2014 Clasificador por Objeto del Gasto (COG)

Ramo	ID	Ur/Urđ	Clave	Nombre Proceso	Partida	Nombre de la Partida	Monto anual
AU	P 2302	AU01	P014	Servicios educativos de Nivel Superior de calidad ofertados	3810	Gastos de ceremonial	3,143,960
AU	P 2302	AU01	P014	Servicios educativos de Nivel Superior de calidad ofertados	3820	Gastos de orden social y cultural	1,298,950
AU	P 2302	AU01	P014	Servicios educativos de Nivel Superior de calidad ofertados	3930	Impuestos y derechos de importación	75,966
AU	P 2302	AU01	P014	Servicios educativos de Nivel Superior de calidad ofertados	3980	Impuesto sobre nóminas y otros que se deriven de una relación laboral	7,962,122
AU	P 2302	AU01	P014	Servicios educativos de Nivel Superior de calidad ofertados	4410	Ayudas sociales a personas	9,377
AU	P 2302	AU01	P014	Servicios educativos de Nivel Superior de calidad ofertados	4420	Becas y otras ayudas para programas de capacitación	27,368,223
AU	P 2302	AU01	P014	Servicios educativos de Nivel Superior de calidad ofertados	4450	Ayudas sociales a instituciones sin fines de lucro	35,016
AU	P 2302	AU01	P014	Servicios educativos de Nivel Superior de calidad ofertados	4510	Pensiones	58,450,575
AU	P 2302	AU01	P014	Servicios educativos de Nivel Superior de calidad ofertados	4520	Jubilaciones	29,758,249
AU	P 2302	AU01	P014	Servicios educativos de Nivel Superior de calidad ofertados	5110	Muebles de oficina y estantería	7,476,504
AU	P 2302	AU01	P014	Servicios educativos de Nivel Superior de calidad ofertados	5150	Equipo de cómputo y de tecnologías de la información	25,012,761
AU	P 2302	AU01	P014	Servicios educativos de Nivel Superior de calidad ofertados	5190	Otros mobiliarios y equipos de administración	192,979
AU	P 2302	AU01	P014	Servicios educativos de Nivel Superior de calidad ofertados	5210	Equipos y aparatos audiovisuales	11,003,862
AU	P 2302	AU01	P014	Servicios educativos de Nivel Superior de calidad ofertados	5290	Otro mobiliario y equipo educacional y recreativo	15,487,657
AU	P 2302	AU01	P014	Servicios educativos de Nivel Superior de calidad ofertados	5310	Equipo médico y de laboratorio	19,951,455
AU	P 2302	AU01	P014	Servicios educativos de Nivel Superior de calidad ofertados	5410	Vehículos y equipo terrestre	6,676,192
AU	P 2302	AU01	P014	Servicios educativos de Nivel Superior de calidad ofertados	5610	Maquinaria y equipo agropecuario	173,501
AU	P 2302	AU01	P014	Servicios educativos de Nivel Superior de calidad ofertados	5690	Otros equipos	6,405,972
AU	P 2302	AU01	P014	Servicios educativos de Nivel Superior de calidad ofertados	5910	Software	5,817,189
AU	P 2302	AU01	P014	Servicios educativos de Nivel Superior de calidad ofertados	6220	Edificación no habitacional	425,076,315
AU	P 2302	AU01	P014	Servicios educativos de Nivel Superior de calidad ofertados	7990	Otras erogaciones especiales	1,164,468
AU	P 2305	AU01	P015	Servicios educativos de Nivel Medio Superior de calidad ofertados	1130	Sueldos base al personal permanente	87,847,917
AU	P 2305	AU01	P015	Servicios educativos de Nivel Medio Superior de calidad ofertados	1210	Honorarios asimilables a salarios	18,027,488
AU	P 2305	AU01	P015	Servicios educativos de Nivel Medio Superior de calidad ofertados	1220	Sueldos base al personal eventual	17,267
AU	P 2305	AU01	P015	Servicios educativos de Nivel Medio Superior de calidad ofertados	1310	Primas por años de servicios efectivos prestados	20,286,814
AU	P 2305	AU01	P015	Servicios educativos de Nivel Medio Superior de calidad ofertados	1320	Primas de vacaciones, dominical y gratificación de fin de año	13,264,868
AU	P 2305	AU01	P015	Servicios educativos de Nivel Medio Superior de calidad ofertados	1330	Horas extraordinarias	3,347,123
AU	P 2305	AU01	P015	Servicios educativos de Nivel Medio Superior de calidad ofertados	1340	Compensaciones	833,744
AU	P 2305	AU01	P015	Servicios educativos de Nivel Medio Superior de calidad ofertados	1410	Aportaciones de seguridad social	32,904,686
AU	P 2305	AU01	P015	Servicios educativos de Nivel Medio Superior de calidad ofertados	1440	Aportaciones para seguros	802,413
AU	P 2305	AU01	P015	Servicios educativos de Nivel Medio Superior de calidad ofertados	1510	Cuotas para el fondo de ahorro y fondo de trabajo	2,270,725
AU	P 2305	AU01	P015	Servicios educativos de Nivel Medio Superior de calidad ofertados	1520	Indemnizaciones	117,617
AU	P 2305	AU01	P015	Servicios educativos de Nivel Medio Superior de calidad ofertados	1530	Prestaciones y haberes de retiro	4,694,758
AU	P 2305	AU01	P015	Servicios educativos de Nivel Medio Superior de calidad ofertados	1540	Prestaciones contractuales	24,891,131
AU	P 2305	AU01	P015	Servicios educativos de Nivel Medio Superior de calidad ofertados	1590	Otras prestaciones sociales y económicas	4,513,752
AU	P 2305	AU01	P015	Servicios educativos de Nivel Medio Superior de calidad ofertados	1610	Previsiones de carácter laboral, económica y de seguridad social	11,785,303
AU	P 2305	AU01	P015	Servicios educativos de Nivel Medio Superior de calidad ofertados	2110	Materiales, útiles y equipos menores de oficina	478,232
AU	P 2305	AU01	P015	Servicios educativos de Nivel Medio Superior de calidad ofertados	2120	Materiales y útiles de impresión y reproducción	70,381
AU	P 2305	AU01	P015	Servicios educativos de Nivel Medio Superior de calidad ofertados	2140	Materiales, útiles y equipos menores de tecnologías de la información y comunicaciones	401,293
AU	P 2305	AU01	P015	Servicios educativos de Nivel Medio Superior de calidad ofertados	2150	Material impreso e información digital	675,877
AU	P 2305	AU01	P015	Servicios educativos de Nivel Medio Superior de calidad ofertados	2160	Material de limpieza	117,119
AU	P 2305	AU01	P015	Servicios educativos de Nivel Medio Superior de calidad ofertados	2170	Materiales y útiles de enseñanza	122,878
AU	P 2305	AU01	P015	Servicios educativos de Nivel Medio Superior de calidad ofertados	2180	Materiales para el registro e identificación de bienes y personas	36,141
AU	P 2305	AU01	P015	Servicios educativos de Nivel Medio Superior de calidad ofertados	2210	Productos alimenticios para personas	382,408
AU	P 2305	AU01	P015	Servicios educativos de Nivel Medio Superior de calidad ofertados	2220	Productos alimenticios para animales	7,770
AU	P 2305	AU01	P015	Servicios educativos de Nivel Medio Superior de calidad ofertados	2230	Utensilios para el servicio de alimentación	2,594
AU	P 2305	AU01	P015	Servicios educativos de Nivel Medio Superior de calidad ofertados	2420	Cemento y productos de concreto	7,247
AU	P 2305	AU01	P015	Servicios educativos de Nivel Medio Superior de calidad ofertados	2460	Material eléctrico y electrónico	13,036
AU	P 2305	AU01	P015	Servicios educativos de Nivel Medio Superior de calidad ofertados	2470	Artículos metálicos para la construcción	8,964
AU	P 2305	AU01	P015	Servicios educativos de Nivel Medio Superior de calidad ofertados	2480	Materiales complementarios	29,552
AU	P 2305	AU01	P015	Servicios educativos de Nivel Medio Superior de calidad ofertados	2490	Otros materiales y artículos de construcción y reparación	2,383



Presupuesto de Egresos 2014  
Clasificador por Objeto del Gasto (COG)

Ramo	ID	Ur/Urd	Clave	Nombre Proceso	Partida	Nombre de la Partida	Monto anual
AU	P 2305	AU01	P015	Servicios educativos de Nivel Medio Superior de calidad ofertados	2510	Productos químicos básicos	450,131
AU	P 2305	AU01	P015	Servicios educativos de Nivel Medio Superior de calidad ofertados	2520	Fertilizantes, pesticidas y otros agroquímicos	76,403
AU	P 2305	AU01	P015	Servicios educativos de Nivel Medio Superior de calidad ofertados	2530	Medicinas y productos farmacéuticos	15,524
AU	P 2305	AU01	P015	Servicios educativos de Nivel Medio Superior de calidad ofertados	2540	Materiales, accesorios y suministros médicos	20,381
AU	P 2305	AU01	P015	Servicios educativos de Nivel Medio Superior de calidad ofertados	2550	Materiales, accesorios y suministros de laboratorio	438,838
AU	P 2305	AU01	P015	Servicios educativos de Nivel Medio Superior de calidad ofertados	2590	Otros productos químicos	52,146
AU	P 2305	AU01	P015	Servicios educativos de Nivel Medio Superior de calidad ofertados	2610	Combustibles, lubricantes y aditivos	51,641
AU	P 2305	AU01	P015	Servicios educativos de Nivel Medio Superior de calidad ofertados	2710	Vestuario y uniformes	523,702
AU	P 2305	AU01	P015	Servicios educativos de Nivel Medio Superior de calidad ofertados	2720	Prendas de seguridad y protección personal	20,667
AU	P 2305	AU01	P015	Servicios educativos de Nivel Medio Superior de calidad ofertados	2730	Artículos deportivos	7,736
AU	P 2305	AU01	P015	Servicios educativos de Nivel Medio Superior de calidad ofertados	2750	Blancos y otros productos textiles, excepto prendas de vestir	4,036
AU	P 2305	AU01	P015	Servicios educativos de Nivel Medio Superior de calidad ofertados	2910	Herramientas menores	23,435
AU	P 2305	AU01	P015	Servicios educativos de Nivel Medio Superior de calidad ofertados	2920	Refacciones y accesorios menores de edificios	3,138
AU	P 2305	AU01	P015	Servicios educativos de Nivel Medio Superior de calidad ofertados	2930	Refacciones y accesorios menores de mobiliario y equipo de administración, educacional y recreativo	2,357
AU	P 2305	AU01	P015	Servicios educativos de Nivel Medio Superior de calidad ofertados	2940	Refacciones y accesorios menores de equipo de cómputo y tecnologías de la información	7,462
AU	P 2305	AU01	P015	Servicios educativos de Nivel Medio Superior de calidad ofertados	2950	Refacciones y accesorios menores de equipo e instrumental médico y de laboratorio	10,778
AU	P 2305	AU01	P015	Servicios educativos de Nivel Medio Superior de calidad ofertados	2980	Refacciones y accesorios menores de maquinaria y otros equipos	5,467
AU	P 2305	AU01	P015	Servicios educativos de Nivel Medio Superior de calidad ofertados	3110	Energía eléctrica	166,187
AU	P 2305	AU01	P015	Servicios educativos de Nivel Medio Superior de calidad ofertados	3130	Agua	31,762
AU	P 2305	AU01	P015	Servicios educativos de Nivel Medio Superior de calidad ofertados	3140	Telefonía tradicional	83,223
AU	P 2305	AU01	P015	Servicios educativos de Nivel Medio Superior de calidad ofertados	3150	Telefonía celular	66,296
AU	P 2305	AU01	P015	Servicios educativos de Nivel Medio Superior de calidad ofertados	3160	Servicios de telecomunicaciones y satélites	80,561
AU	P 2305	AU01	P015	Servicios educativos de Nivel Medio Superior de calidad ofertados	3180	Servicios postales y telegráficos	27,756
AU	P 2305	AU01	P015	Servicios educativos de Nivel Medio Superior de calidad ofertados	3190	Servicios integrales y otros servicios	364,139
AU	P 2305	AU01	P015	Servicios educativos de Nivel Medio Superior de calidad ofertados	3220	Arrendamiento de edificios	110,274
AU	P 2305	AU01	P015	Servicios educativos de Nivel Medio Superior de calidad ofertados	3230	Arrendamiento de mobiliario y equipo de administración, educacional y recreativo	145,065
AU	P 2305	AU01	P015	Servicios educativos de Nivel Medio Superior de calidad ofertados	3250	Arrendamiento de equipo de transporte	137,294
AU	P 2305	AU01	P015	Servicios educativos de Nivel Medio Superior de calidad ofertados	3260	Arrendamiento de maquinaria, otros equipos y herramientas	8,381
AU	P 2305	AU01	P015	Servicios educativos de Nivel Medio Superior de calidad ofertados	3270	Arrendamiento de activos intangibles	163,085
AU	P 2305	AU01	P015	Servicios educativos de Nivel Medio Superior de calidad ofertados	3290	Otros arrendamientos	2,528
AU	P 2305	AU01	P015	Servicios educativos de Nivel Medio Superior de calidad ofertados	3310	Servicios legales, de contabilidad, auditoría y relacionados	918,866
AU	P 2305	AU01	P015	Servicios educativos de Nivel Medio Superior de calidad ofertados	3320	Servicios de diseño, arquitectura, ingeniería y actividades relacionadas	449,876
AU	P 2305	AU01	P015	Servicios educativos de Nivel Medio Superior de calidad ofertados	3330	Servicios de consultoría administrativa, procesos, técnica y en tecnologías de la información	523,392
AU	P 2305	AU01	P015	Servicios educativos de Nivel Medio Superior de calidad ofertados	3340	Servicios de capacitación	1,652,978
AU	P 2305	AU01	P015	Servicios educativos de Nivel Medio Superior de calidad ofertados	3350	Servicios de investigación científica y desarrollo	32,092
AU	P 2305	AU01	P015	Servicios educativos de Nivel Medio Superior de calidad ofertados	3360	Servicios de apoyo administrativo, fotocopiado e impresión	2,042,044
AU	P 2305	AU01	P015	Servicios educativos de Nivel Medio Superior de calidad ofertados	3370	Servicios de protección y seguridad	18,751
AU	P 2305	AU01	P015	Servicios educativos de Nivel Medio Superior de calidad ofertados	3380	Servicios de vigilancia	1,470
AU	P 2305	AU01	P015	Servicios educativos de Nivel Medio Superior de calidad ofertados	3390	Servicios profesionales, científicos y técnicos integrales	530,354
AU	P 2305	AU01	P015	Servicios educativos de Nivel Medio Superior de calidad ofertados	3410	Servicios financieros y bancarios	17,319
AU	P 2305	AU01	P015	Servicios educativos de Nivel Medio Superior de calidad ofertados	3440	Seguros de responsabilidad patrimonial y fianzas	10,388
AU	P 2305	AU01	P015	Servicios educativos de Nivel Medio Superior de calidad ofertados	3450	Seguro de bienes patrimoniales	835
AU	P 2305	AU01	P015	Servicios educativos de Nivel Medio Superior de calidad ofertados	3470	Fletes y maniobras	14,072
AU	P 2305	AU01	P015	Servicios educativos de Nivel Medio Superior de calidad ofertados	3510	Conservación y mantenimiento menor de inmuebles	15,172,120
AU	P 2305	AU01	P015	Servicios educativos de Nivel Medio Superior de calidad ofertados	3520	Instalación, reparación y mantenimiento de mobiliario y equipo de administración, educacional y recreativo	92,422

## Presupuesto de Egresos 2014 Clasificador por Objeto del Gasto (COG)

Ramo	ID	Ur/Urd	Clave	Nombre Proceso	Partida	Nombre de la Partida	Monto anual
AU	P 2305	AU01	P015	Servicios educativos de Nivel Medio Superior de calidad ofertados	3530	Instalación, reparación y mantenimiento de equipo de cómputo y tecnología de la información	47,836
AU	P 2305	AU01	P015	Servicios educativos de Nivel Medio Superior de calidad ofertados	3540	Instalación, reparación y mantenimiento de equipo e instrumental médico y de laboratorio	188,618
AU	P 2305	AU01	P015	Servicios educativos de Nivel Medio Superior de calidad ofertados	3550	Reparación y mantenimiento de equipo de transporte	114,371
AU	P 2305	AU01	P015	Servicios educativos de Nivel Medio Superior de calidad ofertados	3570	Instalación, reparación y mantenimiento de maquinaria, otros equipos y herramienta	185,765
AU	P 2305	AU01	P015	Servicios educativos de Nivel Medio Superior de calidad ofertados	3580	Servicios de limpieza y manejo de desechos	20,081
AU	P 2305	AU01	P015	Servicios educativos de Nivel Medio Superior de calidad ofertados	3590	Servicios de jardinería y fumigación	10,398
AU	P 2305	AU01	P015	Servicios educativos de Nivel Medio Superior de calidad ofertados	3610	Difusión por radio, televisión y otros medios de mensajes sobre programas y actividades gubernamentales	116,652
AU	P 2305	AU01	P015	Servicios educativos de Nivel Medio Superior de calidad ofertados	3630	Servicios de creatividad, reproducción y producción de publicidad, excepto Internet	40,142
AU	P 2305	AU01	P015	Servicios educativos de Nivel Medio Superior de calidad ofertados	3650	Servicios de la industria fílmica, del sonido y del video	10,698
AU	P 2305	AU01	P015	Servicios educativos de Nivel Medio Superior de calidad ofertados	3660	Servicio de creación y difusión de contenido exclusivamente a través de Internet	11,941
AU	P 2305	AU01	P015	Servicios educativos de Nivel Medio Superior de calidad ofertados	3690	Otros servicios de información	1,619
AU	P 2305	AU01	P015	Servicios educativos de Nivel Medio Superior de calidad ofertados	3710	Pasajes aéreos	1,462,153
AU	P 2305	AU01	P015	Servicios educativos de Nivel Medio Superior de calidad ofertados	3720	Pasajes terrestres	480,442
AU	P 2305	AU01	P015	Servicios educativos de Nivel Medio Superior de calidad ofertados	3750	Viáticos en el país	2,633,055
AU	P 2305	AU01	P015	Servicios educativos de Nivel Medio Superior de calidad ofertados	3760	Viáticos en el extranjero	27,262
AU	P 2305	AU01	P015	Servicios educativos de Nivel Medio Superior de calidad ofertados	3780	Servicios integrales de traslado y viáticos	17,743
AU	P 2305	AU01	P015	Servicios educativos de Nivel Medio Superior de calidad ofertados	3790	Otros servicios de traslado y hospedaje	1,412,674
AU	P 2305	AU01	P015	Servicios educativos de Nivel Medio Superior de calidad ofertados	3810	Gastos de ceremonial	735,185
AU	P 2305	AU01	P015	Servicios educativos de Nivel Medio Superior de calidad ofertados	3820	Gastos de orden social y cultural	297,425
AU	P 2305	AU01	P015	Servicios educativos de Nivel Medio Superior de calidad ofertados	3930	Impuestos y derechos de importación	21,865
AU	P 2305	AU01	P015	Servicios educativos de Nivel Medio Superior de calidad ofertados	3980	Impuesto sobre nóminas y otros que se deriven de una relación laboral	3,357,517
AU	P 2305	AU01	P015	Servicios educativos de Nivel Medio Superior de calidad ofertados	4410	Ayudas sociales a personas	2,759
AU	P 2305	AU01	P015	Servicios educativos de Nivel Medio Superior de calidad ofertados	4420	Becas y otras ayudas para programas de capacitación	4,773,097
AU	P 2305	AU01	P015	Servicios educativos de Nivel Medio Superior de calidad ofertados	4450	Ayudas sociales a instituciones sin fines de lucro	10,300
AU	P 2305	AU01	P015	Servicios educativos de Nivel Medio Superior de calidad ofertados	4510	Pensiones	24,647,801
AU	P 2305	AU01	P015	Servicios educativos de Nivel Medio Superior de calidad ofertados	4520	Jubilaciones	4,505,691
AU	P 2305	AU01	P015	Servicios educativos de Nivel Medio Superior de calidad ofertados	5110	Muebles de oficina y estantería	1,283,583
AU	P 2305	AU01	P015	Servicios educativos de Nivel Medio Superior de calidad ofertados	5150	Equipo de cómputo y de tecnologías de la información	3,924,759
AU	P 2305	AU01	P015	Servicios educativos de Nivel Medio Superior de calidad ofertados	5190	Otros mobiliarios y equipos de administración	29,334
AU	P 2305	AU01	P015	Servicios educativos de Nivel Medio Superior de calidad ofertados	5210	Equipos y aparatos audiovisuales	1,702,193
AU	P 2305	AU01	P015	Servicios educativos de Nivel Medio Superior de calidad ofertados	5290	Otro mobiliario y equipo educacional y recreativo	1,933,598
AU	P 2305	AU01	P015	Servicios educativos de Nivel Medio Superior de calidad ofertados	5310	Equipo médico y de laboratorio	3,287,505
AU	P 2305	AU01	P015	Servicios educativos de Nivel Medio Superior de calidad ofertados	5410	Vehículos y equipo terrestre	1,087,285
AU	P 2305	AU01	P015	Servicios educativos de Nivel Medio Superior de calidad ofertados	5610	Maquinaria y equipo agropecuario	48,462
AU	P 2305	AU01	P015	Servicios educativos de Nivel Medio Superior de calidad ofertados	5690	Otros equipos	1,030,495
AU	P 2305	AU01	P015	Servicios educativos de Nivel Medio Superior de calidad ofertados	5910	Software	943,161
AU	P 2305	AU01	P015	Servicios educativos de Nivel Medio Superior de calidad ofertados	6220	Edificación no habitacional	41,807,897
AU	P 2305	AU01	P015	Servicios educativos de Nivel Medio Superior de calidad ofertados	7990	Otras erogaciones especiales	342,591
AU	P 2339	AU01	P016	Proyectos sociales de investigación y desarrollo tecnológico, articulados con los sectores social, económico y gubernamental.	1130	Sueldos base al personal permanente	47,664,387
AU	P 2339	AU01	P016	Proyectos sociales de investigación y desarrollo tecnológico, articulados con los sectores social, económico y gubernamental.	1210	Honorarios asimilables a salarios	28,776,675
AU	P 2339	AU01	P016	Proyectos sociales de investigación y desarrollo tecnológico, articulados con los sectores social, económico y gubernamental.	1220	Sueldos base al personal eventual	9,368
AU	P 2339	AU01	P016	Proyectos sociales de investigación y desarrollo tecnológico, articulados con los sectores social, económico y gubernamental.	1310	Primas por años de servicios efectivos prestados	11,006,311
AU	P 2339	AU01	P016	Proyectos sociales de investigación y desarrollo tecnológico, articulados con los sectores social, económico y gubernamental.	1320	Primas de vacaciones, dominical y gratificación de fin de año	7,200,624

## Presupuesto de Egresos 2014 Clasificador por Objeto del Gasto (COG)

Ramo	ID	Ur/Urd	Clave	Nombre Proceso	Partida	Nombre de la Partida	Monto anual
AU	P 2339	AU01	P016	Proyectos sociales de investigación y desarrollo tecnológico, articulados con los sectores social, económico y gubernamental.	1330	Horas extraordinarias	2,343,965
AU	P 2339	AU01	P016	Proyectos sociales de investigación y desarrollo tecnológico, articulados con los sectores social, económico y gubernamental.	1340	Compensaciones	452,334
AU	P 2339	AU01	P016	Proyectos sociales de investigación y desarrollo tecnológico, articulados con los sectores social, económico y gubernamental.	1410	Aportaciones de seguridad social	18,280,227
AU	P 2339	AU01	P016	Proyectos sociales de investigación y desarrollo tecnológico, articulados con los sectores social, económico y gubernamental.	1440	Aportaciones para seguros	435,337
AU	P 2339	AU01	P016	Proyectos sociales de investigación y desarrollo tecnológico, articulados con los sectores social, económico y gubernamental.	1510	Cuotas para el fondo de ahorro y fondo de trabajo	1,231,948
AU	P 2339	AU01	P016	Proyectos sociales de investigación y desarrollo tecnológico, articulados con los sectores social, económico y gubernamental.	1520	Indemnizaciones	63,811
AU	P 2339	AU01	P016	Proyectos sociales de investigación y desarrollo tecnológico, articulados con los sectores social, económico y gubernamental.	1530	Prestaciones y haberes de retiro	2,547,072
AU	P 2339	AU01	P016	Proyectos sociales de investigación y desarrollo tecnológico, articulados con los sectores social, económico y gubernamental.	1540	Prestaciones contractuales	13,569,096
AU	P 2339	AU01	P016	Proyectos sociales de investigación y desarrollo tecnológico, articulados con los sectores social, económico y gubernamental.	1590	Otras prestaciones sociales y económicas	2,540,175
AU	P 2339	AU01	P016	Proyectos sociales de investigación y desarrollo tecnológico, articulados con los sectores social, económico y gubernamental.	1610	Previsiones de carácter laboral, económica y de seguridad social	6,395,027
AU	P 2339	AU01	P016	Proyectos sociales de investigación y desarrollo tecnológico, articulados con los sectores social, económico y gubernamental.	2110	Materiales, útiles y equipos menores de oficina	1,028,749
AU	P 2339	AU01	P016	Proyectos sociales de investigación y desarrollo tecnológico, articulados con los sectores social, económico y gubernamental.	2120	Materiales y útiles de impresión y reproducción	249,343
AU	P 2339	AU01	P016	Proyectos sociales de investigación y desarrollo tecnológico, articulados con los sectores social, económico y gubernamental.	2140	Materiales, útiles y equipos menores de tecnologías de la información y comunicaciones	771,768
AU	P 2339	AU01	P016	Proyectos sociales de investigación y desarrollo tecnológico, articulados con los sectores social, económico y gubernamental.	2150	Material impreso e información digital	764,793
AU	P 2339	AU01	P016	Proyectos sociales de investigación y desarrollo tecnológico, articulados con los sectores social, económico y gubernamental.	2160	Material de limpieza	308,169
AU	P 2339	AU01	P016	Proyectos sociales de investigación y desarrollo tecnológico, articulados con los sectores social, económico y gubernamental.	2170	Materiales y útiles de enseñanza	609,519
AU	P 2339	AU01	P016	Proyectos sociales de investigación y desarrollo tecnológico, articulados con los sectores social, económico y gubernamental.	2180	Materiales para el registro e identificación de bienes y personas	19,025
AU	P 2339	AU01	P016	Proyectos sociales de investigación y desarrollo tecnológico, articulados con los sectores social, económico y gubernamental.	2210	Productos alimenticios para personas	839,230
AU	P 2339	AU01	P016	Proyectos sociales de investigación y desarrollo tecnológico, articulados con los sectores social, económico y gubernamental.	2220	Productos alimenticios para animales	29,487
AU	P 2339	AU01	P016	Proyectos sociales de investigación y desarrollo tecnológico, articulados con los sectores social, económico y gubernamental.	2230	Utensilios para el servicio de alimentación	11,647
AU	P 2339	AU01	P016	Proyectos sociales de investigación y desarrollo tecnológico, articulados con los sectores social, económico y gubernamental.	2420	Cemento y productos de concreto	4,438
AU	P 2339	AU01	P016	Proyectos sociales de investigación y desarrollo tecnológico, articulados con los sectores social, económico y gubernamental.	2460	Material eléctrico y electrónico	28,662
AU	P 2339	AU01	P016	Proyectos sociales de investigación y desarrollo tecnológico, articulados con los sectores social, económico y gubernamental.	2470	Artículos metálicos para la construcción	5,360
AU	P 2339	AU01	P016	Proyectos sociales de investigación y desarrollo tecnológico, articulados con los sectores social, económico y gubernamental.	2480	Materiales complementarios	37,285
AU	P 2339	AU01	P016	Proyectos sociales de investigación y desarrollo tecnológico, articulados con los sectores social, económico y gubernamental.	2490	Otros materiales y artículos de construcción y reparación	9,439
AU	P 2339	AU01	P016	Proyectos sociales de investigación y desarrollo tecnológico, articulados con los sectores social, económico y gubernamental.	2510	Productos químicos básicos	1,330,481
AU	P 2339	AU01	P016	Proyectos sociales de investigación y desarrollo tecnológico, articulados con los sectores social, económico y gubernamental.	2520	Fertilizantes, pesticidas y otros agroquímicos	202,611
AU	P 2339	AU01	P016	Proyectos sociales de investigación y desarrollo tecnológico, articulados con los sectores social, económico y gubernamental.	2530	Medicinas y productos farmacéuticos	19,846
AU	P 2339	AU01	P016	Proyectos sociales de investigación y desarrollo tecnológico, articulados con los sectores social, económico y gubernamental.	2540	Materiales, accesorios y suministros médicos	38,935
AU	P 2339	AU01	P016	Proyectos sociales de investigación y desarrollo tecnológico, articulados con los sectores social, económico y gubernamental.	2550	Materiales, accesorios y suministros de laboratorio	962,119

## Presupuesto de Egresos 2014 Clasificador por Objeto del Gasto (COG)

Ramo	ID	Ur/Urd	Clave	Nombre Proceso	Partida	Nombre de la Partida	Monto anual
AU	P 2339	AU01	P016	Proyectos sociales de investigación y desarrollo tecnológico, articulados con los sectores social, económico y gubernamental.	2560	Fibras sintéticas, hules, plásticos y derivados	1,463
AU	P 2339	AU01	P016	Proyectos sociales de investigación y desarrollo tecnológico, articulados con los sectores social, económico y gubernamental.	2590	Otros productos químicos	192,740
AU	P 2339	AU01	P016	Proyectos sociales de investigación y desarrollo tecnológico, articulados con los sectores social, económico y gubernamental.	2610	Combustibles, lubricantes y aditivos	187,594
AU	P 2339	AU01	P016	Proyectos sociales de investigación y desarrollo tecnológico, articulados con los sectores social, económico y gubernamental.	2710	Vestuario y uniformes	1,445,090
AU	P 2339	AU01	P016	Proyectos sociales de investigación y desarrollo tecnológico, articulados con los sectores social, económico y gubernamental.	2720	Prendas de seguridad y protección personal	64,229
AU	P 2339	AU01	P016	Proyectos sociales de investigación y desarrollo tecnológico, articulados con los sectores social, económico y gubernamental.	2730	Artículos deportivos	4,068
AU	P 2339	AU01	P016	Proyectos sociales de investigación y desarrollo tecnológico, articulados con los sectores social, económico y gubernamental.	2750	Blancos y otros productos textiles, excepto prendas de vestir	9,356
AU	P 2339	AU01	P016	Proyectos sociales de investigación y desarrollo tecnológico, articulados con los sectores social, económico y gubernamental.	2910	Herramientas menores	34,091
AU	P 2339	AU01	P016	Proyectos sociales de investigación y desarrollo tecnológico, articulados con los sectores social, económico y gubernamental.	2920	Refacciones y accesorios menores de edificios	11,827
AU	P 2339	AU01	P016	Proyectos sociales de investigación y desarrollo tecnológico, articulados con los sectores social, económico y gubernamental.	2930	Refacciones y accesorios menores de mobiliario y equipo de administración, educacional y recreativo	745
AU	P 2339	AU01	P016	Proyectos sociales de investigación y desarrollo tecnológico, articulados con los sectores social, económico y gubernamental.	2940	Refacciones y accesorios menores de equipo de cómputo y tecnologías de la información	17,380
AU	P 2339	AU01	P016	Proyectos sociales de investigación y desarrollo tecnológico, articulados con los sectores social, económico y gubernamental.	2950	Refacciones y accesorios menores de equipo e instrumental médico y de laboratorio	119,526
AU	P 2339	AU01	P016	Proyectos sociales de investigación y desarrollo tecnológico, articulados con los sectores social, económico y gubernamental.	2960	Refacciones y accesorios menores de equipo de transporte	1,626
AU	P 2339	AU01	P016	Proyectos sociales de investigación y desarrollo tecnológico, articulados con los sectores social, económico y gubernamental.	2980	Refacciones y accesorios menores de maquinaria y otros equipos	10,107
AU	P 2339	AU01	P016	Proyectos sociales de investigación y desarrollo tecnológico, articulados con los sectores social, económico y gubernamental.	3110	Energía eléctrica	316,986
AU	P 2339	AU01	P016	Proyectos sociales de investigación y desarrollo tecnológico, articulados con los sectores social, económico y gubernamental.	3130	Agua	43,808
AU	P 2339	AU01	P016	Proyectos sociales de investigación y desarrollo tecnológico, articulados con los sectores social, económico y gubernamental.	3140	Telefonía tradicional	185,957
AU	P 2339	AU01	P016	Proyectos sociales de investigación y desarrollo tecnológico, articulados con los sectores social, económico y gubernamental.	3150	Telefonía celular	199,050
AU	P 2339	AU01	P016	Proyectos sociales de investigación y desarrollo tecnológico, articulados con los sectores social, económico y gubernamental.	3160	Servicios de telecomunicaciones y satélites	23,685
AU	P 2339	AU01	P016	Proyectos sociales de investigación y desarrollo tecnológico, articulados con los sectores social, económico y gubernamental.	3180	Servicios postales y telegráficos	73,946
AU	P 2339	AU01	P016	Proyectos sociales de investigación y desarrollo tecnológico, articulados con los sectores social, económico y gubernamental.	3190	Servicios integrales y otros servicios	356,475
AU	P 2339	AU01	P016	Proyectos sociales de investigación y desarrollo tecnológico, articulados con los sectores social, económico y gubernamental.	3220	Arrendamiento de edificios	335,487
AU	P 2339	AU01	P016	Proyectos sociales de investigación y desarrollo tecnológico, articulados con los sectores social, económico y gubernamental.	3230	Arrendamiento de mobiliario y equipo de administración, educacional y recreativo	426,735
AU	P 2339	AU01	P016	Proyectos sociales de investigación y desarrollo tecnológico, articulados con los sectores social, económico y gubernamental.	3250	Arrendamiento de equipo de transporte	261,219
AU	P 2339	AU01	P016	Proyectos sociales de investigación y desarrollo tecnológico, articulados con los sectores social, económico y gubernamental.	3260	Arrendamiento de maquinaria, otros equipos y herramientas	21,837
AU	P 2339	AU01	P016	Proyectos sociales de investigación y desarrollo tecnológico, articulados con los sectores social, económico y gubernamental.	3270	Arrendamiento de activos intangibles	96,258
AU	P 2339	AU01	P016	Proyectos sociales de investigación y desarrollo tecnológico, articulados con los sectores social, económico y gubernamental.	3290	Otros arrendamientos	1,185
AU	P 2339	AU01	P016	Proyectos sociales de investigación y desarrollo tecnológico, articulados con los sectores social, económico y gubernamental.	3310	Servicios legales, de contabilidad, auditoría y relacionados	6,146,133
AU	P 2339	AU01	P016	Proyectos sociales de investigación y desarrollo tecnológico, articulados con los sectores social, económico y gubernamental.	3320	Servicios de diseño, arquitectura, ingeniería y actividades relacionadas	481,675
AU	P 2339	AU01	P016	Proyectos sociales de investigación y desarrollo tecnológico, articulados con los sectores social, económico y gubernamental.	3330	Servicios de consultoría administrativa, procesos, técnica y en tecnologías de la información	440,616

## Presupuesto de Egresos 2014 Clasificador por Objeto del Gasto (COG)

Ramo	ID	Ur/Urd	Clave	Nombre Proceso	Partida	Nombre de la Partida	Monto anual
AU	PI2339	AU01	P016	Proyectos sociales de investigación y desarrollo tecnológico, articulados con los sectores social, económico y gubernamental.	3340	Servicios de capacitación	2,838,132
AU	PI2339	AU01	P016	Proyectos sociales de investigación y desarrollo tecnológico, articulados con los sectores social, económico y gubernamental.	3350	Servicios de investigación científica y desarrollo	20,957
AU	PI2339	AU01	P016	Proyectos sociales de investigación y desarrollo tecnológico, articulados con los sectores social, económico y gubernamental.	3360	Servicios de apoyo administrativo, fotocopiado e impresión	6,051,675
AU	PI2339	AU01	P016	Proyectos sociales de investigación y desarrollo tecnológico, articulados con los sectores social, económico y gubernamental.	3370	Servicios de protección y seguridad	52,845
AU	PI2339	AU01	P016	Proyectos sociales de investigación y desarrollo tecnológico, articulados con los sectores social, económico y gubernamental.	3380	Servicios de vigilancia	5,475
AU	PI2339	AU01	P016	Proyectos sociales de investigación y desarrollo tecnológico, articulados con los sectores social, económico y gubernamental.	3390	Servicios profesionales, científicos y técnicos integrales	1,446,144
AU	PI2339	AU01	P016	Proyectos sociales de investigación y desarrollo tecnológico, articulados con los sectores social, económico y gubernamental.	3410	Servicios financieros y bancarios	22,009
AU	PI2339	AU01	P016	Proyectos sociales de investigación y desarrollo tecnológico, articulados con los sectores social, económico y gubernamental.	3440	Seguros de responsabilidad patrimonial y fianzas	18,174
AU	PI2339	AU01	P016	Proyectos sociales de investigación y desarrollo tecnológico, articulados con los sectores social, económico y gubernamental.	3470	Fletes y maniobras	55,601
AU	PI2339	AU01	P016	Proyectos sociales de investigación y desarrollo tecnológico, articulados con los sectores social, económico y gubernamental.	3510	Conservación y mantenimiento menor de inmuebles	2,196,250
AU	PI2339	AU01	P016	Proyectos sociales de investigación y desarrollo tecnológico, articulados con los sectores social, económico y gubernamental.	3520	Instalación, reparación y mantenimiento de mobiliario y equipo de administración, educacional y recreativo	218,901
AU	PI2339	AU01	P016	Proyectos sociales de investigación y desarrollo tecnológico, articulados con los sectores social, económico y gubernamental.	3530	Instalación, reparación y mantenimiento de equipo de cómputo y tecnología de la información	147,384
AU	PI2339	AU01	P016	Proyectos sociales de investigación y desarrollo tecnológico, articulados con los sectores social, económico y gubernamental.	3540	Instalación, reparación y mantenimiento de equipo e instrumental médico y laboratorio	454,792
AU	PI2339	AU01	P016	Proyectos sociales de investigación y desarrollo tecnológico, articulados con los sectores social, económico y gubernamental.	3550	Reparación y mantenimiento de equipo de transporte	228,658
AU	PI2339	AU01	P016	Proyectos sociales de investigación y desarrollo tecnológico, articulados con los sectores social, económico y gubernamental.	3570	Instalación, reparación y mantenimiento de maquinaria, otros equipos y herramienta	321,618
AU	PI2339	AU01	P016	Proyectos sociales de investigación y desarrollo tecnológico, articulados con los sectores social, económico y gubernamental.	3580	Servicios de limpieza y manejo de desechos	62,262
AU	PI2339	AU01	P016	Proyectos sociales de investigación y desarrollo tecnológico, articulados con los sectores social, económico y gubernamental.	3590	Servicios de jardinería y fumigación	33,272
AU	PI2339	AU01	P016	Proyectos sociales de investigación y desarrollo tecnológico, articulados con los sectores social, económico y gubernamental.	3610	Difusión por radio, televisión y otros medios de mensajes sobre programas y actividades gubernamentales	8,403,770
AU	PI2339	AU01	P016	Proyectos sociales de investigación y desarrollo tecnológico, articulados con los sectores social, económico y gubernamental.	3630	Servicios de creatividad, reproducción y producción de publicidad, excepto Internet	62,740
AU	PI2339	AU01	P016	Proyectos sociales de investigación y desarrollo tecnológico, articulados con los sectores social, económico y gubernamental.	3650	Servicios de la industria fílmica, del sonido y del video	38,921
AU	PI2339	AU01	P016	Proyectos sociales de investigación y desarrollo tecnológico, articulados con los sectores social, económico y gubernamental.	3660	Servicio de creación y difusión de contenido exclusivamente a través de Internet	20,536
AU	PI2339	AU01	P016	Proyectos sociales de investigación y desarrollo tecnológico, articulados con los sectores social, económico y gubernamental.	3690	Otros servicios de información	6,272
AU	PI2339	AU01	P016	Proyectos sociales de investigación y desarrollo tecnológico, articulados con los sectores social, económico y gubernamental.	3710	Pasajes aéreos	2,491,863
AU	PI2339	AU01	P016	Proyectos sociales de investigación y desarrollo tecnológico, articulados con los sectores social, económico y gubernamental.	3720	Pasajes terrestres	1,013,589
AU	PI2339	AU01	P016	Proyectos sociales de investigación y desarrollo tecnológico, articulados con los sectores social, económico y gubernamental.	3750	Viáticos en el país	5,996,813
AU	PI2339	AU01	P016	Proyectos sociales de investigación y desarrollo tecnológico, articulados con los sectores social, económico y gubernamental.	3760	Viáticos en el extranjero	58,484
AU	PI2339	AU01	P016	Proyectos sociales de investigación y desarrollo tecnológico, articulados con los sectores social, económico y gubernamental.	3780	Servicios integrales de traslado y viáticos	46,199
AU	PI2339	AU01	P016	Proyectos sociales de investigación y desarrollo tecnológico, articulados con los sectores social, económico y gubernamental.	3790	Otros servicios de traslado y hospedaje	3,885,885
AU	PI2339	AU01	P016	Proyectos sociales de investigación y desarrollo tecnológico, articulados con los sectores social, económico y gubernamental.	3810	Gastos de ceremonial	2,392,982

## Presupuesto de Egresos 2014 Clasificador por Objeto del Gasto (COG)

Ramo	ID	Ur/Urd	Clave	Nombre Proceso	Partida	Nombre de la Partida	Monto anual
AU	PI2339	AU01	P016	Proyectos sociales de investigación y desarrollo tecnológico, articulados con los sectores social, económico y gubernamental.	3820	Gastos de orden social y cultural	889,705
AU	PI2339	AU01	P016	Proyectos sociales de investigación y desarrollo tecnológico, articulados con los sectores social, económico y gubernamental.	3930	Impuestos y derechos de importación	93,193
AU	PI2339	AU01	P016	Proyectos sociales de investigación y desarrollo tecnológico, articulados con los sectores social, económico y gubernamental.	3980	Impuesto sobre nóminas y otros que se deriven de una relación laboral	1,821,571
AU	PI2339	AU01	P016	Proyectos sociales de investigación y desarrollo tecnológico, articulados con los sectores social, económico y gubernamental.	4410	Ayudas sociales a personas	10,270
AU	PI2339	AU01	P016	Proyectos sociales de investigación y desarrollo tecnológico, articulados con los sectores social, económico y gubernamental.	4420	Becas y otras ayudas para programas de capacitación	8,502,997
AU	PI2339	AU01	P016	Proyectos sociales de investigación y desarrollo tecnológico, articulados con los sectores social, económico y gubernamental.	4430	Ayudas sociales a instituciones de enseñanza	7,235
AU	PI2339	AU01	P016	Proyectos sociales de investigación y desarrollo tecnológico, articulados con los sectores social, económico y gubernamental.	4440	Ayudas sociales a actividades científicas o académicas	15,710
AU	PI2339	AU01	P016	Proyectos sociales de investigación y desarrollo tecnológico, articulados con los sectores social, económico y gubernamental.	4450	Ayudas sociales a instituciones sin fines de lucro	7,283,495
AU	PI2339	AU01	P016	Proyectos sociales de investigación y desarrollo tecnológico, articulados con los sectores social, económico y gubernamental.	4470	Ayudas sociales a entidades de interés público	16,377
AU	PI2339	AU01	P016	Proyectos sociales de investigación y desarrollo tecnológico, articulados con los sectores social, económico y gubernamental.	4510	Pensiones	13,372,300
AU	PI2339	AU01	P016	Proyectos sociales de investigación y desarrollo tecnológico, articulados con los sectores social, económico y gubernamental.	4520	Jubilaciones	2,371,882
AU	PI2339	AU01	P016	Proyectos sociales de investigación y desarrollo tecnológico, articulados con los sectores social, económico y gubernamental.	4810	Donativos a instituciones sin fines de lucro	161,213
AU	PI2339	AU01	P016	Proyectos sociales de investigación y desarrollo tecnológico, articulados con los sectores social, económico y gubernamental.	5110	Muebles de oficina y estantería	3,245,124
AU	PI2339	AU01	P016	Proyectos sociales de investigación y desarrollo tecnológico, articulados con los sectores social, económico y gubernamental.	5150	Equipo de cómputo y de tecnologías de la información	4,727,475
AU	PI2339	AU01	P016	Proyectos sociales de investigación y desarrollo tecnológico, articulados con los sectores social, económico y gubernamental.	5190	Otros mobiliarios y equipos de administración	28,900
AU	PI2339	AU01	P016	Proyectos sociales de investigación y desarrollo tecnológico, articulados con los sectores social, económico y gubernamental.	5210	Equipos y aparatos audiovisuales	1,605,356
AU	PI2339	AU01	P016	Proyectos sociales de investigación y desarrollo tecnológico, articulados con los sectores social, económico y gubernamental.	5290	Otro mobiliario y equipo educacional y recreativo	957,782
AU	PI2339	AU01	P016	Proyectos sociales de investigación y desarrollo tecnológico, articulados con los sectores social, económico y gubernamental.	5310	Equipo médico y de laboratorio	11,429,044
AU	PI2339	AU01	P016	Proyectos sociales de investigación y desarrollo tecnológico, articulados con los sectores social, económico y gubernamental.	5410	Vehículos y equipo terrestre	1,117,615
AU	PI2339	AU01	P016	Proyectos sociales de investigación y desarrollo tecnológico, articulados con los sectores social, económico y gubernamental.	5610	Maquinaria y equipo agropecuario	197,278
AU	PI2339	AU01	P016	Proyectos sociales de investigación y desarrollo tecnológico, articulados con los sectores social, económico y gubernamental.	5690	Otros equipos	1,194,175
AU	PI2339	AU01	P016	Proyectos sociales de investigación y desarrollo tecnológico, articulados con los sectores social, económico y gubernamental.	5910	Software	1,865,211
AU	PI2339	AU01	P016	Proyectos sociales de investigación y desarrollo tecnológico, articulados con los sectores social, económico y gubernamental.	6220	Edificación no habitacional	139,860
AU	PI2339	AU01	P016	Proyectos sociales de investigación y desarrollo tecnológico, articulados con los sectores social, económico y gubernamental.	7990	Otras erogaciones especiales	1,781,374
AU	PI2341	AU01	P017	Servicios de cultura, arte y extensión ofertados.	1130	Sueldos base al personal permanente	68,633,577
AU	PI2341	AU01	P017	Servicios de cultura, arte y extensión ofertados.	1210	Honorarios asimilables a salarios	11,571,408
AU	PI2341	AU01	P017	Servicios de cultura, arte y extensión ofertados.	1220	Sueldos base al personal eventual	13,490
AU	PI2341	AU01	P017	Servicios de cultura, arte y extensión ofertados.	1310	Primas por años de servicios efectivos prestados	15,849,842
AU	PI2341	AU01	P017	Servicios de cultura, arte y extensión ofertados.	1320	Primas de vacaciones, dominical y gratificación de fin de año	10,372,353
AU	PI2341	AU01	P017	Servicios de cultura, arte y extensión ofertados.	1330	Horas extraordinarias	2,723,068
AU	PI2341	AU01	P017	Servicios de cultura, arte y extensión ofertados.	1340	Compensaciones	651,393
AU	PI2341	AU01	P017	Servicios de cultura, arte y extensión ofertados.	1410	Aportaciones de seguridad social	25,708,032
AU	PI2341	AU01	P017	Servicios de cultura, arte y extensión ofertados.	1440	Aportaciones para seguros	626,915
AU	PI2341	AU01	P017	Servicios de cultura, arte y extensión ofertados.	1510	Cuotas para el fondo de ahorro y fondo de trabajo	1,774,090



## Presupuesto de Egresos 2014 Clasificador por Objeto del Gasto (COG)

Ramo	ID	Ur/Urd	Clave	Nombre Proceso	Partida	Nombre de la Partida	Monto anual
AU	P 2341	AU01	P017	Servicios de cultura, arte y extensión ofertados.	1520	Indemnizaciones	91,893
AU	P 2341	AU01	P017	Servicios de cultura, arte y extensión ofertados.	1530	Prestaciones y haberes de retiro	3,667,957
AU	P 2341	AU01	P017	Servicios de cultura, arte y extensión ofertados.	1540	Prestaciones contractuales	18,929,337
AU	P 2341	AU01	P017	Servicios de cultura, arte y extensión ofertados.	1590	Otras prestaciones sociales y económicas	3,526,539
AU	P 2341	AU01	P017	Servicios de cultura, arte y extensión ofertados.	1610	Previsiones de carácter laboral, económica y de seguridad social	9,211,994
AU	P 2341	AU01	P017	Servicios de cultura, arte y extensión ofertados.	2110	Materiales, útiles y equipos menores de oficina	252,655
AU	P 2341	AU01	P017	Servicios de cultura, arte y extensión ofertados.	2120	Materiales y útiles de impresión y reproducción	2,214
AU	P 2341	AU01	P017	Servicios de cultura, arte y extensión ofertados.	2140	Materiales, útiles y equipos menores de tecnologías de la información y comunicaciones	143,908
AU	P 2341	AU01	P017	Servicios de cultura, arte y extensión ofertados.	2150	Material impreso e información digital	82,443
AU	P 2341	AU01	P017	Servicios de cultura, arte y extensión ofertados.	2160	Material de limpieza	107,895
AU	P 2341	AU01	P017	Servicios de cultura, arte y extensión ofertados.	2170	Materiales y útiles de enseñanza	967,367
AU	P 2341	AU01	P017	Servicios de cultura, arte y extensión ofertados.	2180	Materiales para el registro e identificación de bienes y personas	1,345
AU	P 2341	AU01	P017	Servicios de cultura, arte y extensión ofertados.	2210	Productos alimenticios para personas	359,578
AU	P 2341	AU01	P017	Servicios de cultura, arte y extensión ofertados.	2220	Productos alimenticios para animales	1,095
AU	P 2341	AU01	P017	Servicios de cultura, arte y extensión ofertados.	2420	Cemento y productos de concreto	1,059
AU	P 2341	AU01	P017	Servicios de cultura, arte y extensión ofertados.	2460	Material eléctrico y electrónico	31,561
AU	P 2341	AU01	P017	Servicios de cultura, arte y extensión ofertados.	2480	Materiales complementarios	1,671
AU	P 2341	AU01	P017	Servicios de cultura, arte y extensión ofertados.	2490	Otros materiales y artículos de construcción y reparación	17,896
AU	P 2341	AU01	P017	Servicios de cultura, arte y extensión ofertados.	2510	Productos químicos básicos	52,317
AU	P 2341	AU01	P017	Servicios de cultura, arte y extensión ofertados.	2520	Fertilizantes, pesticidas y otros agroquímicos	3,007
AU	P 2341	AU01	P017	Servicios de cultura, arte y extensión ofertados.	2530	Medicinas y productos farmacéuticos	5,875
AU	P 2341	AU01	P017	Servicios de cultura, arte y extensión ofertados.	2540	Materiales, accesorios y suministros médicos	651
AU	P 2341	AU01	P017	Servicios de cultura, arte y extensión ofertados.	2550	Materiales, accesorios y suministros de laboratorio	100,508
AU	P 2341	AU01	P017	Servicios de cultura, arte y extensión ofertados.	2610	Combustibles, lubricantes y aditivos	7,347
AU	P 2341	AU01	P017	Servicios de cultura, arte y extensión ofertados.	2710	Vestuario y uniformes	436,714
AU	P 2341	AU01	P017	Servicios de cultura, arte y extensión ofertados.	2720	Prendas de seguridad y protección personal	28,655
AU	P 2341	AU01	P017	Servicios de cultura, arte y extensión ofertados.	2910	Herramientas menores	5,757
AU	P 2341	AU01	P017	Servicios de cultura, arte y extensión ofertados.	2940	Refacciones y accesorios menores de equipo de cómputo y tecnologías de la información	552
AU	P 2341	AU01	P017	Servicios de cultura, arte y extensión ofertados.	3110	Energía eléctrica	491,605
AU	P 2341	AU01	P017	Servicios de cultura, arte y extensión ofertados.	3130	Agua	69,092
AU	P 2341	AU01	P017	Servicios de cultura, arte y extensión ofertados.	3140	Telefonía tradicional	160,160
AU	P 2341	AU01	P017	Servicios de cultura, arte y extensión ofertados.	3150	Telefonía celular	46,167
AU	P 2341	AU01	P017	Servicios de cultura, arte y extensión ofertados.	3160	Servicios de telecomunicaciones y satélites	304,141
AU	P 2341	AU01	P017	Servicios de cultura, arte y extensión ofertados.	3180	Servicios postales y telegráficos	69,896
AU	P 2341	AU01	P017	Servicios de cultura, arte y extensión ofertados.	3190	Servicios integrales y otros servicios	268,986
AU	P 2341	AU01	P017	Servicios de cultura, arte y extensión ofertados.	3220	Arrendamiento de edificios	110,005
AU	P 2341	AU01	P017	Servicios de cultura, arte y extensión ofertados.	3230	Arrendamiento de mobiliario y equipo de administración, educacional y recreativo	415,062
AU	P 2341	AU01	P017	Servicios de cultura, arte y extensión ofertados.	3250	Arrendamiento de equipo de transporte	182,840
AU	P 2341	AU01	P017	Servicios de cultura, arte y extensión ofertados.	3260	Arrendamiento de maquinaria, otros equipos y herramientas	1,275
AU	P 2341	AU01	P017	Servicios de cultura, arte y extensión ofertados.	3270	Arrendamiento de activos intangibles	51,129
AU	P 2341	AU01	P017	Servicios de cultura, arte y extensión ofertados.	3290	Otros arrendamientos	1,001
AU	P 2341	AU01	P017	Servicios de cultura, arte y extensión ofertados.	3310	Servicios legales, de contabilidad, auditoría y relacionados	518,554
AU	P 2341	AU01	P017	Servicios de cultura, arte y extensión ofertados.	3320	Servicios de diseño, arquitectura, ingeniería y actividades relacionadas	470,016
AU	P 2341	AU01	P017	Servicios de cultura, arte y extensión ofertados.	3330	Servicios de consultoría administrativa, procesos, técnica y en tecnologías de la información	14,166
AU	P 2341	AU01	P017	Servicios de cultura, arte y extensión ofertados.	3340	Servicios de capacitación	761,531
AU	P 2341	AU01	P017	Servicios de cultura, arte y extensión ofertados.	3350	Servicios de investigación científica y desarrollo	957

## Presupuesto de Egresos 2014 Clasificador por Objeto del Gasto (COG)

Ramo	ID	Ur/Urds	Clave	Nombre Proceso	Partida	Nombre de la Partida	Monto anual
AU	P 2341	AU01	P017	Servicios de cultura, arte y extensión ofertados.	3360	Servicios de apoyo administrativo, fotocopiado e impresión	1,281,381
AU	P 2341	AU01	P017	Servicios de cultura, arte y extensión ofertados.	3370	Servicios de protección y seguridad	34,763
AU	P 2341	AU01	P017	Servicios de cultura, arte y extensión ofertados.	3390	Servicios profesionales, científicos y técnicos integrales	579,671
AU	P 2341	AU01	P017	Servicios de cultura, arte y extensión ofertados.	3410	Servicios financieros y bancarios	38,458
AU	P 2341	AU01	P017	Servicios de cultura, arte y extensión ofertados.	3440	Seguros de responsabilidad patrimonial y fianzas	72,221
AU	P 2341	AU01	P017	Servicios de cultura, arte y extensión ofertados.	3470	Fletes y maniobras	111,700
AU	P 2341	AU01	P017	Servicios de cultura, arte y extensión ofertados.	3510	Conservación y mantenimiento menor de inmuebles	330,985
AU	P 2341	AU01	P017	Servicios de cultura, arte y extensión ofertados.	3520	Instalación, reparación y mantenimiento de mobiliario y equipo de administración, educacional y recreativo	84,740
AU	P 2341	AU01	P017	Servicios de cultura, arte y extensión ofertados.	3530	Instalación, reparación y mantenimiento de equipo de cómputo y tecnología de la información	11,923
AU	P 2341	AU01	P017	Servicios de cultura, arte y extensión ofertados.	3540	Instalación, reparación y mantenimiento de equipo e instrumental médico y de laboratorio	60,388
AU	P 2341	AU01	P017	Servicios de cultura, arte y extensión ofertados.	3550	Reparación y mantenimiento de equipo de transporte	98,771
AU	P 2341	AU01	P017	Servicios de cultura, arte y extensión ofertados.	3570	Instalación, reparación y mantenimiento de maquinaria, otros equipos y herramienta	95,795
AU	P 2341	AU01	P017	Servicios de cultura, arte y extensión ofertados.	3580	Servicios de limpieza y manejo de desechos	58,001
AU	P 2341	AU01	P017	Servicios de cultura, arte y extensión ofertados.	3610	Difusión por radio, televisión y otros medios de mensajes sobre programas y actividades gubernamentales	176,707
AU	P 2341	AU01	P017	Servicios de cultura, arte y extensión ofertados.	3630	Servicios de creatividad, preproducción y producción de publicidad, excepto Internet	23,208
AU	P 2341	AU01	P017	Servicios de cultura, arte y extensión ofertados.	3650	Servicios de la industria filmica, del sonido y del video	81,045
AU	P 2341	AU01	P017	Servicios de cultura, arte y extensión ofertados.	3710	Pasajes aéreos	1,653,847
AU	P 2341	AU01	P017	Servicios de cultura, arte y extensión ofertados.	3720	Pasajes terrestres	301,509
AU	P 2341	AU01	P017	Servicios de cultura, arte y extensión ofertados.	3750	Viáticos en el país	2,890,205
AU	P 2341	AU01	P017	Servicios de cultura, arte y extensión ofertados.	3760	Viáticos en el extranjero	564
AU	P 2341	AU01	P017	Servicios de cultura, arte y extensión ofertados.	3780	Servicios integrales de traslado y viáticos	983
AU	P 2341	AU01	P017	Servicios de cultura, arte y extensión ofertados.	3790	Otros servicios de traslado y hospedaje	102,036
AU	P 2341	AU01	P017	Servicios de cultura, arte y extensión ofertados.	3810	Gastos de ceremonial	1,299,981
AU	P 2341	AU01	P017	Servicios de cultura, arte y extensión ofertados.	3820	Gastos de orden social y cultural	158,719
AU	P 2341	AU01	P017	Servicios de cultura, arte y extensión ofertados.	3930	Impuestos y derechos de importación	98,176
AU	P 2341	AU01	P017	Servicios de cultura, arte y extensión ofertados.	3980	Impuesto sobre nóminas y otros que se deriven de una relación laboral	2,623,187
AU	P 2341	AU01	P017	Servicios de cultura, arte y extensión ofertados.	4420	Becas y otras ayudas para programas de capacitación	1,826,897
AU	P 2341	AU01	P017	Servicios de cultura, arte y extensión ofertados.	4450	Ayudas sociales a instituciones sin fines de lucro	40,940
AU	P 2341	AU01	P017	Servicios de cultura, arte y extensión ofertados.	4470	Ayudas sociales a entidades de interés público	70,240
AU	P 2341	AU01	P017	Servicios de cultura, arte y extensión ofertados.	4510	Pensiones	19,257,028
AU	P 2341	AU01	P017	Servicios de cultura, arte y extensión ofertados.	4520	Jubilaciones	135,258
AU	P 2341	AU01	P017	Servicios de cultura, arte y extensión ofertados.	5110	Muebles de oficina y estantería	99,417
AU	P 2341	AU01	P017	Servicios de cultura, arte y extensión ofertados.	5150	Equipo de cómputo y de tecnologías de la información	694,873
AU	P 2341	AU01	P017	Servicios de cultura, arte y extensión ofertados.	5190	Otros mobiliarios y equipos de administración	873
AU	P 2341	AU01	P017	Servicios de cultura, arte y extensión ofertados.	5210	Equipos y aparatos audiovisuales	196,700
AU	P 2341	AU01	P017	Servicios de cultura, arte y extensión ofertados.	5290	Otro mobiliario y equipo educacional y recreativo	10,765
AU	P 2341	AU01	P017	Servicios de cultura, arte y extensión ofertados.	5310	Equipo médico y de laboratorio	186,213
AU	P 2341	AU01	P017	Servicios de cultura, arte y extensión ofertados.	5410	Vehículos y equipo terrestre	27,912
AU	P 2341	AU01	P017	Servicios de cultura, arte y extensión ofertados.	5690	Otros equipos	362,412
AU	P 2341	AU01	P017	Servicios de cultura, arte y extensión ofertados.	5910	Software	31,547
AU	P 2341	AU01	P017	Servicios de cultura, arte y extensión ofertados.	6220	Edificación no habitacional	9,351

## Presupuesto de Egresos 2014 Clasificador por Objeto del Gasto (COG)

Ramo	ID	Ur/Urd	Clave	Nombre Proceso	Partida	Nombre de la Partida	Monto anual
AU	P 2343	AU01	P018	Investigación científica y tecnológica desarrollada.	1130	Sueldos base al personal permanente	167,252,800
AU	P 2343	AU01	P018	Investigación científica y tecnológica desarrollada.	1210	Honorarios asimilables a salarios	65,362,391
AU	P 2343	AU01	P018	Investigación científica y tecnológica desarrollada.	1220	Sueldos base al personal eventual	32,874
AU	P 2343	AU01	P018	Investigación científica y tecnológica desarrollada.	1310	Primas por años de servicios efectivos prestados	38,624,374
AU	P 2343	AU01	P018	Investigación científica y tecnológica desarrollada.	1320	Primas de vacaciones, dominical y gratificación de fin de año	25,256,338
AU	P 2343	AU01	P018	Investigación científica y tecnológica desarrollada.	1330	Horas extraordinarias	6,226,201
AU	P 2343	AU01	P018	Investigación científica y tecnológica desarrollada.	1340	Compensaciones	1,587,376
AU	P 2343	AU01	P018	Investigación científica y tecnológica desarrollada.	1410	Aportaciones de seguridad social	62,647,730
AU	P 2343	AU01	P018	Investigación científica y tecnológica desarrollada.	1440	Aportaciones para seguros	1,527,726
AU	P 2343	AU01	P018	Investigación científica y tecnológica desarrollada.	1510	Cuotas para el fondo de ahorro y fondo de trabajo	4,323,267
AU	P 2343	AU01	P018	Investigación científica y tecnológica desarrollada.	1520	Indemnizaciones	223,933
AU	P 2343	AU01	P018	Investigación científica y tecnológica desarrollada.	1530	Prestaciones y haberes de retiro	8,938,420
AU	P 2343	AU01	P018	Investigación científica y tecnológica desarrollada.	1540	Prestaciones contractuales	47,995,163
AU	P 2343	AU01	P018	Investigación científica y tecnológica desarrollada.	1590	Otras prestaciones sociales y económicas	8,593,799
AU	P 2343	AU01	P018	Investigación científica y tecnológica desarrollada.	1610	Previsiones de carácter laboral, económica y de seguridad social	22,439,825
AU	P 2343	AU01	P018	Investigación científica y tecnológica desarrollada.	2110	Materiales, útiles y equipos menores de oficina	1,124,299
AU	P 2343	AU01	P018	Investigación científica y tecnológica desarrollada.	2120	Materiales y útiles de impresión y reproducción	64,809
AU	P 2343	AU01	P018	Investigación científica y tecnológica desarrollada.	2140	Materiales, útiles y equipos menores de tecnologías de la información y comunicaciones	967,030
AU	P 2343	AU01	P018	Investigación científica y tecnológica desarrollada.	2150	Material impreso e información digital	1,898,035
AU	P 2343	AU01	P018	Investigación científica y tecnológica desarrollada.	2160	Material de limpieza	95,222
AU	P 2343	AU01	P018	Investigación científica y tecnológica desarrollada.	2170	Materiales y útiles de enseñanza	328,621
AU	P 2343	AU01	P018	Investigación científica y tecnológica desarrollada.	2180	Materiales para el registro e identificación de bienes y personas	100,359
AU	P 2343	AU01	P018	Investigación científica y tecnológica desarrollada.	2210	Productos alimenticios para personas	594,022
AU	P 2343	AU01	P018	Investigación científica y tecnológica desarrollada.	2220	Productos alimenticios para animales	7,910
AU	P 2343	AU01	P018	Investigación científica y tecnológica desarrollada.	2230	Utensilios para el servicio de alimentación	8,601
AU	P 2343	AU01	P018	Investigación científica y tecnológica desarrollada.	2420	Cemento y productos de concreto	19,968
AU	P 2343	AU01	P018	Investigación científica y tecnológica desarrollada.	2460	Material eléctrico y electrónico	30,378
AU	P 2343	AU01	P018	Investigación científica y tecnológica desarrollada.	2470	Artículos metálicos para la construcción	24,943
AU	P 2343	AU01	P018	Investigación científica y tecnológica desarrollada.	2480	Materiales complementarios	100,917
AU	P 2343	AU01	P018	Investigación científica y tecnológica desarrollada.	2490	Otros materiales y artículos de construcción y reparación	7,103
AU	P 2343	AU01	P018	Investigación científica y tecnológica desarrollada.	2510	Productos químicos básicos	4,039,276
AU	P 2343	AU01	P018	Investigación científica y tecnológica desarrollada.	2520	Fertilizantes, pesticidas y otros agroquímicos	98,697
AU	P 2343	AU01	P018	Investigación científica y tecnológica desarrollada.	2530	Medicinas y productos farmacéuticos	35,572
AU	P 2343	AU01	P018	Investigación científica y tecnológica desarrollada.	2540	Materiales, accesorios y suministros médicos	32,827
AU	P 2343	AU01	P018	Investigación científica y tecnológica desarrollada.	2550	Materiales, accesorios y suministros de laboratorio	2,136,620
AU	P 2343	AU01	P018	Investigación científica y tecnológica desarrollada.	2560	Fibras sintéticas, hules, plásticos y derivados	3,489
AU	P 2343	AU01	P018	Investigación científica y tecnológica desarrollada.	2590	Otros productos químicos	5,352
AU	P 2343	AU01	P018	Investigación científica y tecnológica desarrollada.	2610	Combustibles, lubricantes y aditivos	21,465
AU	P 2343	AU01	P018	Investigación científica y tecnológica desarrollada.	2710	Vestuario y uniformes	723,690
AU	P 2343	AU01	P018	Investigación científica y tecnológica desarrollada.	2720	Prendas de seguridad y protección personal	46,667
AU	P 2343	AU01	P018	Investigación científica y tecnológica desarrollada.	2730	Artículos deportivos	21,460
AU	P 2343	AU01	P018	Investigación científica y tecnológica desarrollada.	2750	Blancos y otros productos textiles, excepto prendas de vestir	4,729
AU	P 2343	AU01	P018	Investigación científica y tecnológica desarrollada.	2910	Herramientas menores	85,396
AU	P 2343	AU01	P018	Investigación científica y tecnológica desarrollada.	2920	Refacciones y accesorios menores de edificios	6,269
AU	P 2343	AU01	P018	Investigación científica y tecnológica desarrollada.	2930	Refacciones y accesorios menores de mobiliario y equipo de administración, educacional y recreativo	6,545
AU	P 2343	AU01	P018	Investigación científica y tecnológica desarrollada.	2940	Refacciones y accesorios menores de equipo de cómputo y tecnologías de la información	13,657
AU	P 2343	AU01	P018	Investigación científica y tecnológica desarrollada.	2950	Refacciones y accesorios menores de equipo e instrumental médico y de laboratorio	490,305
AU	P 2343	AU01	P018	Investigación científica y tecnológica desarrollada.	2980	Refacciones y accesorios menores de maquinaria y otros equipos	18,936

## Presupuesto de Egresos 2014 Clasificador por Objeto del Gasto (COG)

Ramo	ID	Ur/Urd	Clave	Nombre Proceso	Partida	Nombre de la Partida	Monto anual
AU	PI2343	AU01	P018	Investigación científica y tecnológica desarrollada.	3110	Energía eléctrica	1,137,805
AU	PI2343	AU01	P018	Investigación científica y tecnológica desarrollada.	3130	Agua	16,568
AU	PI2343	AU01	P018	Investigación científica y tecnológica desarrollada.	3140	Telefonía tradicional	193,568
AU	PI2343	AU01	P018	Investigación científica y tecnológica desarrollada.	3150	Telefonía celular	12,029
AU	PI2343	AU01	P018	Investigación científica y tecnológica desarrollada.	3160	Servicios de telecomunicaciones y satélites	14,234
AU	PI2343	AU01	P018	Investigación científica y tecnológica desarrollada.	3180	Servicios postales y telegráficos	56,316
AU	PI2343	AU01	P018	Investigación científica y tecnológica desarrollada.	3190	Servicios integrales y otros servicios	1,218,212
AU	PI2343	AU01	P018	Investigación científica y tecnológica desarrollada.	3220	Arrendamiento de edificios	72,266
AU	PI2343	AU01	P018	Investigación científica y tecnológica desarrollada.	3230	Arrendamiento de mobiliario y equipo de administración, educacional y recreativo	323,813
AU	PI2343	AU01	P018	Investigación científica y tecnológica desarrollada.	3250	Arrendamiento de equipo de transporte	300,553
AU	PI2343	AU01	P018	Investigación científica y tecnológica desarrollada.	3260	Arrendamiento de maquinaria, otros equipos y herramientas	7,424
AU	PI2343	AU01	P018	Investigación científica y tecnológica desarrollada.	3270	Arrendamiento de activos intangibles	462,449
AU	PI2343	AU01	P018	Investigación científica y tecnológica desarrollada.	3290	Otros arrendamientos	6,250
AU	PI2343	AU01	P018	Investigación científica y tecnológica desarrollada.	3310	Servicios legales, de contabilidad, auditoría y relacionados	7,540,826
AU	PI2343	AU01	P018	Investigación científica y tecnológica desarrollada.	3320	Servicios de diseño, arquitectura, ingeniería y actividades relacionadas	1,276,833
AU	PI2343	AU01	P018	Investigación científica y tecnológica desarrollada.	3330	Servicios de consultoría administrativa, procesos, técnica y en tecnologías de la información	1,316,555
AU	PI2343	AU01	P018	Investigación científica y tecnológica desarrollada.	3340	Servicios de capacitación	3,752,431
AU	PI2343	AU01	P018	Investigación científica y tecnológica desarrollada.	3350	Servicios de investigación científica y desarrollo	102,298
AU	PI2343	AU01	P018	Investigación científica y tecnológica desarrollada.	3360	Servicios de apoyo administrativo, fotocopiado e impresión	2,442,599
AU	PI2343	AU01	P018	Investigación científica y tecnológica desarrollada.	3370	Servicios de protección y seguridad	29,615
AU	PI2343	AU01	P018	Investigación científica y tecnológica desarrollada.	3390	Servicios profesionales, científicos y técnicos integrales	892,916
AU	PI2343	AU01	P018	Investigación científica y tecnológica desarrollada.	3440	Seguros de responsabilidad patrimonial y fianzas	17,753
AU	PI2343	AU01	P018	Investigación científica y tecnológica desarrollada.	3450	Seguro de bienes patrimoniales	2,319
AU	PI2343	AU01	P018	Investigación científica y tecnológica desarrollada.	3470	Fletes y maniobras	90,310
AU	PI2343	AU01	P018	Investigación científica y tecnológica desarrollada.	3510	Conservación y mantenimiento menor de inmuebles	3,188,339
AU	PI2343	AU01	P018	Investigación científica y tecnológica desarrollada.	3520	Instalación, reparación y mantenimiento de mobiliario y equipo de administración, educacional y recreativo	170,423
AU	PI2343	AU01	P018	Investigación científica y tecnológica desarrollada.	3530	Instalación, reparación y mantenimiento de equipo de cómputo y tecnología de la información	133,838
AU	PI2343	AU01	P018	Investigación científica y tecnológica desarrollada.	3540	Instalación, reparación y mantenimiento de equipo e instrumental médico y laboratorio	950,304
AU	PI2343	AU01	P018	Investigación científica y tecnológica desarrollada.	3550	Reparación y mantenimiento de equipo de transporte	142,678
AU	PI2343	AU01	P018	Investigación científica y tecnológica desarrollada.	3570	Instalación, reparación y mantenimiento de maquinaria, otros equipos y herramienta	343,614
AU	PI2343	AU01	P018	Investigación científica y tecnológica desarrollada.	3580	Servicios de limpieza y manejo de desechos	20,092
AU	PI2343	AU01	P018	Investigación científica y tecnológica desarrollada.	3590	Servicios de jardinería y fumigación	5,286
AU	PI2343	AU01	P018	Investigación científica y tecnológica desarrollada.	3610	Difusión por radio, televisión y otros medios de mensajes sobre programas y actividades gubernamentales	214,553
AU	PI2343	AU01	P018	Investigación científica y tecnológica desarrollada.	3630	Servicios de creatividad, preproducción y producción de publicidad, excepto Internet	213,133
AU	PI2343	AU01	P018	Investigación científica y tecnológica desarrollada.	3650	Servicios de la industria fílmica, del sonido y del video	60,431
AU	PI2343	AU01	P018	Investigación científica y tecnológica desarrollada.	3660	Servicio de creación y difusión de contenido exclusivamente a través de Internet	38,619
AU	PI2343	AU01	P018	Investigación científica y tecnológica desarrollada.	3690	Otros servicios de información	1,138
AU	PI2343	AU01	P018	Investigación científica y tecnológica desarrollada.	3710	Pasajes aéreos	4,647,187
AU	PI2343	AU01	P018	Investigación científica y tecnológica desarrollada.	3720	Pasajes terrestres	1,086,720

## Presupuesto de Egresos 2014 Clasificador por Objeto del Gasto (COG)

Ramo	ID	Ur/Urd	Clave	Nombre Proceso	Partida	Nombre de la Partida	Monto anual
AU	P 2343	AU01	P018	Investigación científica y tecnológica desarrollada.	3750	Viáticos en el país	7,986,701
AU	P 2343	AU01	P018	Investigación científica y tecnológica desarrollada.	3760	Viáticos en el extranjero	55,126
AU	P 2343	AU01	P018	Investigación científica y tecnológica desarrollada.	3780	Servicios integrales de traslado y viáticos	119,117
AU	P 2343	AU01	P018	Investigación científica y tecnológica desarrollada.	3790	Otros servicios de traslado y hospedaje	1,359,160
AU	P 2343	AU01	P018	Investigación científica y tecnológica desarrollada.	3810	Gastos de ceremonial	988,929
AU	P 2343	AU01	P018	Investigación científica y tecnológica desarrollada.	3820	Gastos de orden social y cultural	441,646
AU	P 2343	AU01	P018	Investigación científica y tecnológica desarrollada.	3930	Impuestos y derechos de importación	50,368
AU	P 2343	AU01	P018	Investigación científica y tecnológica desarrollada.	3980	Impuesto sobre nóminas y otros que se deriven de una relación laboral	6,392,427
AU	P 2343	AU01	P018	Investigación científica y tecnológica desarrollada.	4420	Becas y otras ayudas para programas de capacitación	23,135,714
AU	P 2343	AU01	P018	Investigación científica y tecnológica desarrollada.	4430	Ayudas sociales a instituciones de enseñanza	29,875
AU	P 2343	AU01	P018	Investigación científica y tecnológica desarrollada.	4440	Ayudas sociales a actividades científicas o académicas	64,870
AU	P 2343	AU01	P018	Investigación científica y tecnológica desarrollada.	4450	Ayudas sociales a instituciones sin fines de lucro	16,418
AU	P 2343	AU01	P018	Investigación científica y tecnológica desarrollada.	4470	Ayudas sociales a entidades de interés público	16,897
AU	P 2343	AU01	P018	Investigación científica y tecnológica desarrollada.	4510	Pensiones	46,927,323
AU	P 2343	AU01	P018	Investigación científica y tecnológica desarrollada.	4520	Jubilaciones	12,511,752
AU	P 2343	AU01	P018	Investigación científica y tecnológica desarrollada.	4810	Donativos a instituciones sin fines de lucro	665,665
AU	P 2343	AU01	P018	Investigación científica y tecnológica desarrollada.	5110	Muebles de oficina y estantería	7,884,539
AU	P 2343	AU01	P018	Investigación científica y tecnológica desarrollada.	5150	Equipo de cómputo y de tecnologías de la información	13,135,375
AU	P 2343	AU01	P018	Investigación científica y tecnológica desarrollada.	5190	Otros mobiliarios y equipos de administración	133,230
AU	P 2343	AU01	P018	Investigación científica y tecnológica desarrollada.	5210	Equipos y aparatos audiovisuales	5,091,896
AU	P 2343	AU01	P018	Investigación científica y tecnológica desarrollada.	5290	Otro mobiliario y equipo educacional y recreativo	3,489,202
AU	P 2343	AU01	P018	Investigación científica y tecnológica desarrollada.	5310	Equipo médico y de laboratorio	40,366,498
AU	P 2343	AU01	P018	Investigación científica y tecnológica desarrollada.	5410	Vehículos y equipo terrestre	2,767,264
AU	P 2343	AU01	P018	Investigación científica y tecnológica desarrollada.	5610	Maquinaria y equipo agropecuario	117,025
AU	P 2343	AU01	P018	Investigación científica y tecnológica desarrollada.	5690	Otros equipos	3,326,850
AU	P 2343	AU01	P018	Investigación científica y tecnológica desarrollada.	5910	Software	6,222,438
AU	P 2343	AU01	P018	Investigación científica y tecnológica desarrollada.	6220	Edificación no habitacional	188,404
AU	P 2343	AU01	P018	Investigación científica y tecnológica desarrollada.	7990	Otras erogaciones especiales	2,211,535
AU	P 2344	AU01	P019	Científicos y profesionales con posgrado formados.	1210	Honorarios asimilables a salarios	3,705,029
AU	P 2344	AU01	P019	Científicos y profesionales con posgrado formados.	1330	Horas extraordinarias	138,054
AU	P 2344	AU01	P019	Científicos y profesionales con posgrado formados.	1540	Prestaciones contractuales	1,482,604
AU	P 2344	AU01	P019	Científicos y profesionales con posgrado formados.	1610	Previsiones de carácter laboral, económica y de seguridad social	1,184
AU	P 2344	AU01	P019	Científicos y profesionales con posgrado formados.	2110	Materiales, útiles y equipos menores de oficina	620,055
AU	P 2344	AU01	P019	Científicos y profesionales con posgrado formados.	2120	Materiales y útiles de impresión y reproducción	15,774
AU	P 2344	AU01	P019	Científicos y profesionales con posgrado formados.	2140	Materiales, útiles y equipos menores de tecnologías de la información y comunicaciones	572,960
AU	P 2344	AU01	P019	Científicos y profesionales con posgrado formados.	2150	Material impreso e información digital	1,241,245
AU	P 2344	AU01	P019	Científicos y profesionales con posgrado formados.	2160	Material de limpieza	112,728
AU	P 2344	AU01	P019	Científicos y profesionales con posgrado formados.	2170	Materiales y útiles de enseñanza	55,574
AU	P 2344	AU01	P019	Científicos y profesionales con posgrado formados.	2180	Materiales para el registro e identificación de bienes y personas	78,135
AU	P 2344	AU01	P019	Científicos y profesionales con posgrado formados.	2210	Productos alimenticios para personas	466,905
AU	P 2344	AU01	P019	Científicos y profesionales con posgrado formados.	2220	Productos alimenticios para animales	1,095
AU	P 2344	AU01	P019	Científicos y profesionales con posgrado formados.	2420	Cemento y productos de concreto	15,379
AU	P 2344	AU01	P019	Científicos y profesionales con posgrado formados.	2460	Material eléctrico y electrónico	18,455
AU	P 2344	AU01	P019	Científicos y profesionales con posgrado formados.	2470	Artículos metálicos para la construcción	19,380
AU	P 2344	AU01	P019	Científicos y profesionales con posgrado formados.	2480	Materiales complementarios	52,385
AU	P 2344	AU01	P019	Científicos y profesionales con posgrado formados.	2490	Otros materiales y artículos de construcción y reparación	2,728

## Presupuesto de Egresos 2014 Clasificador por Objeto del Gasto (COG)

Ramo	ID	Ur/Urd	Clave	Nombre Proceso	Partida	Nombre de la Partida	Monto anual
AU	P 2344	AU01	P019	Científicos y profesionales con posgrado formados.	2510	Productos químicos básicos	748,423
AU	P 2344	AU01	P019	Científicos y profesionales con posgrado formados.	2520	Fertilizantes, pesticidas y otros agroquímicos	59,066
AU	P 2344	AU01	P019	Científicos y profesionales con posgrado formados.	2530	Medicinas y productos farmacéuticos	26,636
AU	P 2344	AU01	P019	Científicos y profesionales con posgrado formados.	2540	Materiales, accesorios y suministros médicos	25,031
AU	P 2344	AU01	P019	Científicos y profesionales con posgrado formados.	2550	Materiales, accesorios y suministros de laboratorio	678,529
AU	P 2344	AU01	P019	Científicos y profesionales con posgrado formados.	2590	Otros productos químicos	947
AU	P 2344	AU01	P019	Científicos y profesionales con posgrado formados.	2610	Combustibles, lubricantes y aditivos	7,533
AU	P 2344	AU01	P019	Científicos y profesionales con posgrado formados.	2710	Vestuario y uniformes	418,497
AU	P 2344	AU01	P019	Científicos y profesionales con posgrado formados.	2720	Prendas de seguridad y protección personal	18,539
AU	P 2344	AU01	P019	Científicos y profesionales con posgrado formados.	2730	Artículos deportivos	16,736
AU	P 2344	AU01	P019	Científicos y profesionales con posgrado formados.	2750	Blancos y otros productos textiles, excepto prendas de vestir	3,936
AU	P 2344	AU01	P019	Científicos y profesionales con posgrado formados.	2910	Herramientas menores	42,422
AU	P 2344	AU01	P019	Científicos y profesionales con posgrado formados.	2920	Refacciones y accesorios menores de edificios	806
AU	P 2344	AU01	P019	Científicos y profesionales con posgrado formados.	2930	Refacciones y accesorios menores de mobiliario y equipo de administración, educacional y recreativo	5,095
AU	P 2344	AU01	P019	Científicos y profesionales con posgrado formados.	2940	Refacciones y accesorios menores de equipo de cómputo y tecnologías de la información	7,685
AU	P 2344	AU01	P019	Científicos y profesionales con posgrado formados.	2950	Refacciones y accesorios menores de equipo e instrumental médico y de laboratorio	22,217
AU	P 2344	AU01	P019	Científicos y profesionales con posgrado formados.	2980	Refacciones y accesorios menores de maquinaria y otros equipos	8,271
AU	P 2344	AU01	P019	Científicos y profesionales con posgrado formados.	3110	Energía eléctrica	510,607
AU	P 2344	AU01	P019	Científicos y profesionales con posgrado formados.	3130	Agua	70,176
AU	P 2344	AU01	P019	Científicos y profesionales con posgrado formados.	3140	Telefonía tradicional	153,868
AU	P 2344	AU01	P019	Científicos y profesionales con posgrado formados.	3150	Telefonía celular	43,259
AU	P 2344	AU01	P019	Científicos y profesionales con posgrado formados.	3160	Servicios de telecomunicaciones y satélites	259,769
AU	P 2344	AU01	P019	Científicos y profesionales con posgrado formados.	3180	Servicios postales y telegráficos	34,452
AU	P 2344	AU01	P019	Científicos y profesionales con posgrado formados.	3190	Servicios integrales y otros servicios	752,039
AU	P 2344	AU01	P019	Científicos y profesionales con posgrado formados.	3220	Arrendamiento de edificios	71,305
AU	P 2344	AU01	P019	Científicos y profesionales con posgrado formados.	3230	Arrendamiento de mobiliario y equipo de administración, educacional y recreativo	146,993
AU	P 2344	AU01	P019	Científicos y profesionales con posgrado formados.	3250	Arrendamiento de equipo de transporte	197,417
AU	P 2344	AU01	P019	Científicos y profesionales con posgrado formados.	3260	Arrendamiento de maquinaria, otros equipos y herramientas	6,637
AU	P 2344	AU01	P019	Científicos y profesionales con posgrado formados.	3270	Arrendamiento de activos intangibles	353,400
AU	P 2344	AU01	P019	Científicos y profesionales con posgrado formados.	3290	Otros arrendamientos	5,799
AU	P 2344	AU01	P019	Científicos y profesionales con posgrado formados.	3310	Servicios legales, de contabilidad, auditoría y relacionados	1,556,236
AU	P 2344	AU01	P019	Científicos y profesionales con posgrado formados.	3320	Servicios de diseño, arquitectura, ingeniería y actividades relacionadas	883,818
AU	P 2344	AU01	P019	Científicos y profesionales con posgrado formados.	3330	Servicios de consultoría administrativa, procesos, técnica y en tecnologías de la información	1,020,225
AU	P 2344	AU01	P019	Científicos y profesionales con posgrado formados.	3340	Servicios de capacitación	2,428,684
AU	P 2344	AU01	P019	Científicos y profesionales con posgrado formados.	3350	Servicios de investigación científica y desarrollo	68,892
AU	P 2344	AU01	P019	Científicos y profesionales con posgrado formados.	3360	Servicios de apoyo administrativo, fotocopiado e impresión	1,340,993
AU	P 2344	AU01	P019	Científicos y profesionales con posgrado formados.	3370	Servicios de protección y seguridad	17,017
AU	P 2344	AU01	P019	Científicos y profesionales con posgrado formados.	3390	Servicios profesionales, científicos y técnicos integrales	468,752
AU	P 2344	AU01	P019	Científicos y profesionales con posgrado formados.	3410	Servicios financieros y bancarios	38,859
AU	P 2344	AU01	P019	Científicos y profesionales con posgrado formados.	3440	Seguros de responsabilidad patrimonial y fianzas	27,560
AU	P 2344	AU01	P019	Científicos y profesionales con posgrado formados.	3450	Seguro de bienes patrimoniales	1,805
AU	P 2344	AU01	P019	Científicos y profesionales con posgrado formados.	3470	Fletes y maniobras	21,433
AU	P 2344	AU01	P019	Científicos y profesionales con posgrado formados.	3510	Conservación y mantenimiento menor de inmuebles	2,118,018
AU	P 2344	AU01	P019	Científicos y profesionales con posgrado formados.	3520	Instalación, reparación y mantenimiento de mobiliario y equipo de administración, educacional y recreativo	103,670

## Presupuesto de Egresos 2014 Clasificador por Objeto del Gasto (COG)

Ramo	ID	Ur/Urd	Clave	Nombre Proceso	Partida	Nombre de la Partida	Monto anual
AU	P 2344	AU01	P019	Científicos y profesionales con posgrado formados.	3530	Instalación, reparación y mantenimiento de equipo de cómputo y tecnología de la información	39,032
AU	P 2344	AU01	P019	Científicos y profesionales con posgrado formados.	3540	Instalación, reparación y mantenimiento de equipo e instrumental médico y laboratorio	274,499
AU	P 2344	AU01	P019	Científicos y profesionales con posgrado formados.	3550	Reparación y mantenimiento de equipo de transporte	165,259
AU	P 2344	AU01	P019	Científicos y profesionales con posgrado formados.	3570	Instalación, reparación y mantenimiento de maquinaria, otros equipos y herramienta	267,541
AU	P 2344	AU01	P019	Científicos y profesionales con posgrado formados.	3580	Servicios de limpieza y manejo de desechos	18,909
AU	P 2344	AU01	P019	Científicos y profesionales con posgrado formados.	3590	Servicios de jardinería y fumigación	3,715
AU	P 2344	AU01	P019	Científicos y profesionales con posgrado formados.	3610	Difusión por radio, televisión y otros medios de mensajes sobre programas y actividades gubernamentales	65,389
AU	P 2344	AU01	P019	Científicos y profesionales con posgrado formados.	3630	Servicios de creatividad, reproducción y producción de publicidad, excepto Internet	79,391
AU	P 2344	AU01	P019	Científicos y profesionales con posgrado formados.	3650	Servicios de la industria fílmica, del sonido y del video	16,549
AU	P 2344	AU01	P019	Científicos y profesionales con posgrado formados.	3660	Servicio de creación y difusión de contenido exclusivamente a través de Internet	18,556
AU	P 2344	AU01	P019	Científicos y profesionales con posgrado formados.	3710	Pasajes aéreos	2,437,325
AU	P 2344	AU01	P019	Científicos y profesionales con posgrado formados.	3720	Pasajes terrestres	613,065
AU	P 2344	AU01	P019	Científicos y profesionales con posgrado formados.	3750	Viáticos en el país	3,573,860
AU	P 2344	AU01	P019	Científicos y profesionales con posgrado formados.	3760	Viáticos en el extranjero	31,351
AU	P 2344	AU01	P019	Científicos y profesionales con posgrado formados.	3780	Servicios integrales de traslado y viáticos	27,437
AU	P 2344	AU01	P019	Científicos y profesionales con posgrado formados.	3790	Otros servicios de traslado y hospedaje	958,513
AU	P 2344	AU01	P019	Científicos y profesionales con posgrado formados.	3810	Gastos de ceremonial	450,430
AU	P 2344	AU01	P019	Científicos y profesionales con posgrado formados.	3820	Gastos de orden social y cultural	194,391
AU	P 2344	AU01	P019	Científicos y profesionales con posgrado formados.	3930	Impuestos y derechos de importación	12,265
AU	P 2344	AU01	P019	Científicos y profesionales con posgrado formados.	4420	Becas y otras ayudas para programas de capacitación	7,516,171
AU	P 2344	AU01	P019	Científicos y profesionales con posgrado formados.	4520	Jubilaciones	9,741,129
AU	P 2344	AU01	P019	Científicos y profesionales con posgrado formados.	5110	Muebles de oficina y estantería	1,782,659
AU	P 2344	AU01	P019	Científicos y profesionales con posgrado formados.	5150	Equipo de cómputo y de tecnologías de la información	6,920,564
AU	P 2344	AU01	P019	Científicos y profesionales con posgrado formados.	5190	Otros mobiliarios y equipos de administración	62,905
AU	P 2344	AU01	P019	Científicos y profesionales con posgrado formados.	5210	Equipos y aparatos audiovisuales	3,202,014
AU	P 2344	AU01	P019	Científicos y profesionales con posgrado formados.	5290	Otro mobiliario y equipo educacional y recreativo	775,311
AU	P 2344	AU01	P019	Científicos y profesionales con posgrado formados.	5310	Equipo médico y de laboratorio	5,919,645
AU	P 2344	AU01	P019	Científicos y profesionales con posgrado formados.	5410	Vehículos y equipo terrestre	2,010,170
AU	P 2344	AU01	P019	Científicos y profesionales con posgrado formados.	5610	Maquinaria y equipo agropecuario	5,921
AU	P 2344	AU01	P019	Científicos y profesionales con posgrado formados.	5690	Otros equipos	1,958,096
AU	P 2344	AU01	P019	Científicos y profesionales con posgrado formados.	5910	Software	1,761,204
AU	P 2344	AU01	P019	Científicos y profesionales con posgrado formados.	6220	Edificación no habitacional	143,576
AU	G 319	AU01	G007	Planeación estratégica operando	1130	Sueldos base al personal permanente	58,027,237
AU	G 319	AU01	G007	Planeación estratégica operando	1210	Honorarios asimilables a salarios	17,902,512
AU	G 319	AU01	G007	Planeación estratégica operando	1220	Sueldos base al personal eventual	11,405
AU	G 319	AU01	G007	Planeación estratégica operando	1310	Primas por años de servicios efectivos prestados	13,400,051
AU	G 319	AU01	G007	Planeación estratégica operando	1320	Primas de vacaciones, dominical y gratificación de fin de año	8,765,529
AU	G 319	AU01	G007	Planeación estratégica operando	1330	Horas extraordinarias	2,447,243
AU	G 319	AU01	G007	Planeación estratégica operando	1340	Compensaciones	550,712
AU	G 319	AU01	G007	Planeación estratégica operando	1410	Aportaciones de seguridad social	21,734,534
AU	G 319	AU01	G007	Planeación estratégica operando	1440	Aportaciones para seguros	530,018
AU	G 319	AU01	G007	Planeación estratégica operando	1510	Cuotas para el fondo de ahorro y fondo de trabajo	1,499,882
AU	G 319	AU01	G007	Planeación estratégica operando	1520	Indemnizaciones	77,690
AU	G 319	AU01	G007	Planeación estratégica operando	1530	Prestaciones y haberes de retiro	3,101,029
AU	G 319	AU01	G007	Planeación estratégica operando	1540	Prestaciones contractuales	16,595,526
AU	G 319	AU01	G007	Planeación estratégica operando	1590	Otras prestaciones sociales y económicas	2,981,468

## Presupuesto de Egresos 2014 Clasificador por Objeto del Gasto (COG)

Ramo	ID	Ur/Urd	Clave	Nombre Proceso	Partida	Nombre de la Partida	Monto anual
AU	G 319	AU01	G007	Planeación estratégica operando	1610	Previsiones de carácter laboral, económica y de seguridad social	7,786,301
AU	G 319	AU01	G007	Planeación estratégica operando	2110	Materiales, útiles y equipos menores de oficina	3,937,893
AU	G 319	AU01	G007	Planeación estratégica operando	2120	Materiales y útiles de impresión y reproducción	182,600
AU	G 319	AU01	G007	Planeación estratégica operando	2140	Materiales, útiles y equipos menores de tecnologías de la información y comunicaciones	3,903,235
AU	G 319	AU01	G007	Planeación estratégica operando	2150	Material impreso e información digital	739,561
AU	G 319	AU01	G007	Planeación estratégica operando	2160	Material de limpieza	2,572,802
AU	G 319	AU01	G007	Planeación estratégica operando	2170	Materiales y útiles de enseñanza	847,492
AU	G 319	AU01	G007	Planeación estratégica operando	2180	Materiales para el registro e identificación de bienes y personas	31,844
AU	G 319	AU01	G007	Planeación estratégica operando	2210	Productos alimenticios para personas	4,046,956
AU	G 319	AU01	G007	Planeación estratégica operando	2220	Productos alimenticios para animales	51,812
AU	G 319	AU01	G007	Planeación estratégica operando	2230	Utensilios para el servicio de alimentación	5,414
AU	G 319	AU01	G007	Planeación estratégica operando	2420	Cemento y productos de concreto	6,766
AU	G 319	AU01	G007	Planeación estratégica operando	2460	Material eléctrico y electrónico	54,674
AU	G 319	AU01	G007	Planeación estratégica operando	2470	Artículos metálicos para la construcción	8,161
AU	G 319	AU01	G007	Planeación estratégica operando	2480	Materiales complementarios	28,565
AU	G 319	AU01	G007	Planeación estratégica operando	2490	Otros materiales y artículos de construcción y reparación	9,125
AU	G 319	AU01	G007	Planeación estratégica operando	2510	Productos químicos básicos	1,227,405
AU	G 319	AU01	G007	Planeación estratégica operando	2520	Fertilizantes, pesticidas y otros agroquímicos	138,537
AU	G 319	AU01	G007	Planeación estratégica operando	2530	Medicinas y productos farmacéuticos	28,656
AU	G 319	AU01	G007	Planeación estratégica operando	2540	Materiales, accesorios y suministros médicos	30,405
AU	G 319	AU01	G007	Planeación estratégica operando	2550	Materiales, accesorios y suministros de laboratorio	1,334,006
AU	G 319	AU01	G007	Planeación estratégica operando	2560	Fibras sintéticas, hules, plásticos y derivados	525
AU	G 319	AU01	G007	Planeación estratégica operando	2590	Otros productos químicos	80,003
AU	G 319	AU01	G007	Planeación estratégica operando	2610	Combustibles, lubricantes y aditivos	314,211
AU	G 319	AU01	G007	Planeación estratégica operando	2710	Vestuario y uniformes	833,400
AU	G 319	AU01	G007	Planeación estratégica operando	2720	Prendas de seguridad y protección personal	352,477
AU	G 319	AU01	G007	Planeación estratégica operando	2730	Artículos deportivos	7,829
AU	G 319	AU01	G007	Planeación estratégica operando	2750	Blancos y otros productos textiles, excepto prendas de vestir	19,575
AU	G 319	AU01	G007	Planeación estratégica operando	2910	Herramientas menores	114,264
AU	G 319	AU01	G007	Planeación estratégica operando	2920	Refacciones y accesorios menores de edificios	11,210
AU	G 319	AU01	G007	Planeación estratégica operando	2930	Refacciones y accesorios menores de mobiliario y equipo de administración, educacional y recreativo	2,076
AU	G 319	AU01	G007	Planeación estratégica operando	2940	Refacciones y accesorios menores de equipo de cómputo y tecnologías de la información	12,291
AU	G 319	AU01	G007	Planeación estratégica operando	2950	Refacciones y accesorios menores de equipo e instrumental médico y de laboratorio	9,898
AU	G 319	AU01	G007	Planeación estratégica operando	2960	Refacciones y accesorios menores de equipo de transporte	1,135
AU	G 319	AU01	G007	Planeación estratégica operando	2980	Refacciones y accesorios menores de maquinaria y otros equipos	6,051
AU	G 319	AU01	G007	Planeación estratégica operando	2990	Refacciones y accesorios menores otros bienes muebles	7,466
AU	G 319	AU01	G007	Planeación estratégica operando	3110	Energía eléctrica	18,145,361
AU	G 319	AU01	G007	Planeación estratégica operando	3130	Agua	2,564,432
AU	G 319	AU01	G007	Planeación estratégica operando	3140	Telefonía tradicional	5,647,295



**Presupuesto de Egresos 2014**  
**Clasificador por Objeto del Gasto (COG)**

Ramo	ID	Ur/Urd	Clave	Nombre Proceso	Partida	Nombre de la Partida	Monto anual
AU	G 319	AU01	G007	Planeación estratégica operando	3150	Telefonía celular	1,508,480
AU	G 319	AU01	G007	Planeación estratégica operando	3160	Servicios de telecomunicaciones y satélites	9,564,021
AU	G 319	AU01	G007	Planeación estratégica operando	3180	Servicios postales y telegráficos	535,700
AU	G 319	AU01	G007	Planeación estratégica operando	3190	Servicios integrales y otros servicios	850,137
AU	G 319	AU01	G007	Planeación estratégica operando	3220	Arrendamiento de edificios	1,433,588
AU	G 319	AU01	G007	Planeación estratégica operando	3230	Arrendamiento de mobiliario y equipo de administración, educacional y recreativo	360,707
AU	G 319	AU01	G007	Planeación estratégica operando	3250	Arrendamiento de equipo de transporte	213,688
AU	G 319	AU01	G007	Planeación estratégica operando	3260	Arrendamiento de maquinaria, otros equipos y herramientas	54,940
AU	G 319	AU01	G007	Planeación estratégica operando	3270	Arrendamiento de activos intangibles	8,150,501
AU	G 319	AU01	G007	Planeación estratégica operando	3290	Otros arrendamientos	36,401
AU	G 319	AU01	G007	Planeación estratégica operando	3310	Servicios legales, de contabilidad, auditoría y relacionados	1,220,237
AU	G 319	AU01	G007	Planeación estratégica operando	3320	Servicios de diseño, arquitectura, ingeniería y actividades relacionadas	582,548
AU	G 319	AU01	G007	Planeación estratégica operando	3330	Servicios de consultoría administrativa, procesos, técnica y en tecnologías de la información	494,851
AU	G 319	AU01	G007	Planeación estratégica operando	3340	Servicios de capacitación	2,395,392
AU	G 319	AU01	G007	Planeación estratégica operando	3350	Servicios de investigación científica y desarrollo	28,424
AU	G 319	AU01	G007	Planeación estratégica operando	3360	Servicios de apoyo administrativo, fotocopiado e impresión	7,754,801
AU	G 319	AU01	G007	Planeación estratégica operando	3370	Servicios de protección y seguridad	72,743
AU	G 319	AU01	G007	Planeación estratégica operando	3380	Servicios de vigilancia	2,258
AU	G 319	AU01	G007	Planeación estratégica operando	3390	Servicios profesionales, científicos y técnicos integrales	905,478
AU	G 319	AU01	G007	Planeación estratégica operando	3410	Servicios financieros y bancarios	1,442,119
AU	G 319	AU01	G007	Planeación estratégica operando	3440	Seguros de responsabilidad patrimonial y fianzas	884,008
AU	G 319	AU01	G007	Planeación estratégica operando	3450	Seguro de bienes patrimoniales	736
AU	G 319	AU01	G007	Planeación estratégica operando	3470	Fletes y maniobras	74,856
AU	G 319	AU01	G007	Planeación estratégica operando	3510	Conservación y mantenimiento menor de inmuebles	21,284,659
AU	G 319	AU01	G007	Planeación estratégica operando	3520	Instalación, reparación y mantenimiento de mobiliario y equipo de administración, educacional y recreativo	522,798
AU	G 319	AU01	G007	Planeación estratégica operando	3530	Instalación, reparación y mantenimiento de equipo de cómputo y tecnología de la información	445,311
AU	G 319	AU01	G007	Planeación estratégica operando	3540	Instalación, reparación y mantenimiento de equipo e instrumental médico y de laboratorio	581,048
AU	G 319	AU01	G007	Planeación estratégica operando	3550	Reparación y mantenimiento de equipo de transporte	3,579,693
AU	G 319	AU01	G007	Planeación estratégica operando	3570	Instalación, reparación y mantenimiento de maquinaria, otros equipos y herramienta	16,251,382
AU	G 319	AU01	G007	Planeación estratégica operando	3580	Servicios de limpieza y manejo de desechos	516,246
AU	G 319	AU01	G007	Planeación estratégica operando	3590	Servicios de jardinería y fumigación	20,054
AU	G 319	AU01	G007	Planeación estratégica operando	3610	Difusión por radio, televisión y otros medios de mensajes sobre programas y actividades gubernamentales	610,789
AU	G 319	AU01	G007	Planeación estratégica operando	3630	Servicios de creatividad, preproducción y producción de publicidad, excepto Internet	45,210

**Presupuesto de Egresos 2014**  
**Clasificador por Objeto del Gasto (COG)**

Ramo	ID	Ur/Urd	Clave	Nombre Proceso	Partida	Nombre de la Partida	Monto anual
AU	G   319	AU01	G007	Planeación estratégica operando	3650	Servicios de la industria filmica, del sonido y del video	39,540
AU	G   319	AU01	G007	Planeación estratégica operando	3660	Servicio de creación y difusión de contenido exclusivamente a través de Internet	12,718
AU	G   319	AU01	G007	Planeación estratégica operando	3690	Otros servicios de información	2,486
AU	G   319	AU01	G007	Planeación estratégica operando	3710	Pasajes aéreos	2,548,219
AU	G   319	AU01	G007	Planeación estratégica operando	3720	Pasajes terrestres	1,472,052
AU	G   319	AU01	G007	Planeación estratégica operando	3750	Viáticos en el país	16,642,549
AU	G   319	AU01	G007	Planeación estratégica operando	3760	Viáticos en el extranjero	32,370
AU	G   319	AU01	G007	Planeación estratégica operando	3780	Servicios integrales de traslado y viáticos	45,373
AU	G   319	AU01	G007	Planeación estratégica operando	3790	Otros servicios de traslado y hospedaje	3,136,684
AU	G   319	AU01	G007	Planeación estratégica operando	3810	Gastos de ceremonial	1,907,236
AU	G   319	AU01	G007	Planeación estratégica operando	3820	Gastos de orden social y cultural	456,877
AU	G   319	AU01	G007	Planeación estratégica operando	3930	Impuestos y derechos de importación	400,624
AU	G   319	AU01	G007	Planeación estratégica operando	3980	Impuesto sobre nóminas y otros que se deriven de una relación laboral	2,217,741
AU	G   319	AU01	G007	Planeación estratégica operando	4410	Ayudas sociales a personas	4,235
AU	G   319	AU01	G007	Planeación estratégica operando	4420	Becas y otras ayudas para programas de capacitación	5,653,246
AU	G   319	AU01	G007	Planeación estratégica operando	4450	Ayudas sociales a instituciones sin fines de lucro	30,064
AU	G   319	AU01	G007	Planeación estratégica operando	4470	Ayudas sociales a entidades de interés público	24,446
AU	G   319	AU01	G007	Planeación estratégica operando	4510	Pensiones	16,280,614
AU	G   319	AU01	G007	Planeación estratégica operando	4520	Jubilaciones	3,969,994
AU	G   319	AU01	G007	Planeación estratégica operando	5110	Muebles de oficina y estantería	1,408,792
AU	G   319	AU01	G007	Planeación estratégica operando	5150	Equipo de cómputo y de tecnologías de la información	7,095,037
AU	G   319	AU01	G007	Planeación estratégica operando	5190	Otros mobiliarios y equipos de administración	26,002
AU	G   319	AU01	G007	Planeación estratégica operando	5210	Equipos y aparatos audiovisuales	1,648,987
AU	G   319	AU01	G007	Planeación estratégica operando	5290	Otro mobiliario y equipo educacional y recreativo	2,840,606
AU	G   319	AU01	G007	Planeación estratégica operando	5310	Equipo médico y de laboratorio	3,292,275
AU	G   319	AU01	G007	Planeación estratégica operando	5410	Vehículos y equipo terrestre	1,061,039
AU	G   319	AU01	G007	Planeación estratégica operando	5610	Maquinaria y equipo agropecuario	72,612
AU	G   319	AU01	G007	Planeación estratégica operando	5690	Otros equipos	1,106,240
AU	G   319	AU01	G007	Planeación estratégica operando	5910	Software	917,579
AU	G   319	AU01	G007	Planeación estratégica operando	6220	Edificación no habitacional	35,014,376
AU	G   319	AU01	G007	Planeación estratégica operando	7990	Otras erogaciones especiales	525,981
<b>SUMA</b>							<b>3,343,731,191</b>

## **7. ANEXO SEIS**

Plantilla Presupuestada

---

Primera Modificación al Presupuesto de Ingresos y Egresos 2014



Plantilla Presupuestada de Personal 2014

PUESTO	No. Plazas por Puesto (Frec 40 Hrs)	NIVEL	Función	Sociedad	Programa de Actividades	Sueldo Ordinario	Prev. Social Ordinario	Apoyo Fam. Ordinario	Ayuda Serv. Ordinario	Gratificación Ordinaria	Otras Percepciones Ordinaria	Total Mensual Ordinario	Sueldo	Gratificación	Otras Percepciones	Total Tabular
Profesor AA	1		Docente			8,749.98	-	-	-	-	2,470.00	11,219.98	8,749.98	-	2,470.00	11,219.98
Profesor Asistente A	7		Docente			84,781.43	-	-	-	-	21,322.54	106,103.97	11,693.99	-	2,941.04	14,635.03
Profesor Asistente B	24		Docente			291,213.95	-	-	-	-	72,006.68	363,220.63	12,261.64	-	3,031.86	15,293.50
Profesor Asistente C	41		Docente			534,621.87	-	-	-	-	128,874.65	663,496.52	13,200.54	-	3,182.09	16,382.63
Profesor Asociado A	67		Docente			990,795.59	-	-	-	-	230,484.58	1,221,280.18	14,733.02	-	3,427.28	18,160.30
Profesor Asociado B	130		Docente			2,213,497.37	-	-	-	-	492,991.61	2,706,488.98	17,059.71	-	3,799.55	20,859.26
Profesor Asociado C	260		Docente			5,231,315.00	-	-	-	-	1,114,677.06	6,345,992.05	20,159.21	-	4,295.48	24,454.69
Profesor Titular A	154		Docente			3,587,645.22	-	-	-	-	739,070.36	4,326,715.58	23,258.64	-	4,791.38	28,050.02
Profesor Titular B	36		Docente			1,004,771.88	-	-	-	-	199,283.40	1,204,055.28	27,910.33	-	5,535.65	33,445.98
Profesor Titular C	14		Docente			551,834.08	-	-	-	-	103,273.38	655,107.46	39,416.72	-	7,376.67	46,793.39
Profesor Tiempo Parcial X	261		Docente			3,586,131.85	-	-	-	-	215,170.16	3,801,302.01	13,726.19	-	823.58	14,549.77
Profesor Tiempo Parcial Y	194		Docente			2,349,633.73	-	-	-	-	140,976.36	2,490,610.10	12,142.81	-	728.56	12,871.37
Asistente de Concertino	1		No Docente			13,946.15	-	-	-	-	3,301.38	17,247.53	13,946.15	-	3,301.38	17,247.53
Concertino	1		No Docente			21,524.86	-	-	-	-	4,513.98	26,038.84	21,524.86	-	4,513.98	26,038.84
Cooprincipal de Sección	10		No Docente			124,916.30	-	-	-	-	30,686.60	155,602.90	12,491.63	-	3,068.66	15,560.29
Fila	37		No Docente			432,144.46	-	-	-	-	108,733.38	540,877.84	11,679.58	-	2,938.74	14,618.32
Principal de Sección	13		No Docente			172,778.97	-	-	-	-	41,554.63	214,333.60	13,290.69	-	3,196.51	16,487.20
Auxiliar Técnico Académico A	19		No Docente			106,354.70	-	-	-	-	37,480.41	143,835.11	5,561.03	-	1,959.76	7,520.79
Auxiliar Técnico Académico B	24		No Docente			142,063.26	-	-	-	-	48,356.73	190,419.98	5,931.66	-	2,019.07	7,950.73
Auxiliar Técnico Académico C	27		No Docente			177,391.33	-	-	-	-	57,459.91	234,851.24	6,527.74	-	2,114.44	8,642.18
Técnico Académico A	50		No Docente			347,339.13	-	-	-	-	108,565.73	455,904.86	7,013.41	-	2,192.14	9,205.55
Técnico Académico B	53		No Docente			391,311.85	-	-	-	-	119,078.87	510,390.72	7,414.72	-	2,256.35	9,671.07
Técnico Académico C	60		No Docente			534,529.33	-	-	-	-	149,804.82	684,334.15	8,897.70	-	2,493.63	11,391.33
Técnico Académico Profesional A	68		No Docente			733,779.64	-	-	-	-	190,432.51	924,212.15	10,751.35	-	2,790.22	13,541.57
Técnico Académico Profesional B	64		No Docente			759,567.63	-	-	-	-	190,037.72	949,605.35	11,863.61	-	2,968.18	14,831.79
Técnico Académico Profesional C	80		No Docente			1,152,533.21	-	-	-	-	270,245.93	1,422,779.14	14,366.26	-	3,368.60	17,734.86
Almacenista	1		Administrativo			5,600.43	-	-	-	-	1,459.68	7,060.11	5,600.43	-	1,459.68	7,060.11
Asistente Administrativo	30		Administrativo			160,854.30	-	-	-	-	42,423.00	203,277.30	5,361.81	-	1,414.10	6,775.91
Asistente de Biblioteca A	10		Administrativo			51,242.90	-	-	-	-	13,687.40	64,930.30	5,124.29	-	1,368.74	6,493.03
Asistente de Biblioteca B	19		Administrativo			117,443.94	-	-	-	-	29,841.78	147,285.72	6,181.26	-	1,570.62	7,751.88
Asistente de Biblioteca C	60		Administrativo			404,562.52	-	-	-	-	100,476.46	505,038.97	6,799.37	-	1,688.68	8,488.05
Asistente Ejecutivo	83		Administrativo			513,044.58	-	-	-	-	130,361.46	643,406.04	6,181.26	-	1,570.62	7,751.88
Auxiliar Administrativo	36		Administrativo			177,970.83	-	-	-	-	48,129.85	226,100.68	4,909.54	-	1,327.72	6,237.26
Auxiliar de Almacén	5		Administrativo			23,182.20	-	-	-	-	6,377.85	29,560.05	4,636.44	-	1,275.57	5,912.01
Auxiliar de Ventanilla	2		Administrativo			9,917.28	-	-	-	-	2,674.20	12,591.48	4,958.64	-	1,337.10	6,295.74
Encargado de Ventanilla	27		Administrativo			151,211.61	-	-	-	-	39,411.36	190,622.97	5,600.43	-	1,459.68	7,060.11
Secretaria	45		Administrativo			222,699.36	-	-	-	-	59,890.77	282,590.13	5,004.48	-	1,345.86	6,350.34
Secretaria Ejecutiva	40		Administrativo			222,617.09	-	-	-	-	58,022.28	280,639.37	5,600.43	-	1,459.68	7,060.11
Asistente de Difusión Cultural	3		Mantenimiento			15,013.44	-	-	-	-	4,037.58	19,051.02	5,004.48	-	1,345.86	6,350.34
Auxiliar de Servicios	230		Mantenimiento			1,049,322.90	-	-	-	-	290,180.02	1,339,502.92	4,559.30	-	1,260.83	5,820.13
Conserje	7		Mantenimiento			34,710.48	-	-	-	-	9,359.70	44,070.18	4,958.64	-	1,337.10	6,295.74
Oficial de Servicios A	40		Mantenimiento			207,022.40	-	-	-	-	55,141.20	262,163.60	5,175.56	-	1,378.53	6,554.09
Oficial de Servicios B	36		Mantenimiento			199,620.72	-	-	-	-	52,167.60	251,788.32	5,545.02	-	1,449.10	6,994.12
Oficial de Servicios C	32		Mantenimiento			195,840.96	-	-	-	-	49,885.44	245,726.40	6,120.03	-	1,558.92	7,678.95
Operador de Vehículos	48		Mantenimiento			329,257.44	-	-	-	-	81,608.16	410,865.60	6,859.53	-	1,700.17	8,559.70
Técnico Especializado	34		Mantenimiento			228,889.02	-	-	-	-	56,977.54	285,866.56	6,732.03	-	1,675.81	8,407.84
Tipográfico A	2		Mantenimiento			11,240.82	-	-	-	-	2,927.00	14,167.82	5,620.41	-	1,463.50	7,083.91
Tipográfico B	1		Mantenimiento			6,181.26	-	-	-	-	1,570.62	7,751.88	6,181.26	-	1,570.62	7,751.88
Vigilante	88		Mantenimiento			408,006.72	-	-	-	-	112,250.16	520,256.88	4,636.44	-	1,275.57	5,912.01

Primera Modificación al Presupuesto de Ingresos y Egresos 2014



PUESTO	No. Plazas por Puesto (Frec 40 Hrs)	NIVEL	Función	Sociedad	Programa de Actividades	Sueldo Ordinario	Prev.Social Ordinario	Apoyo Fam. Ordinario	Ayuda Serv. Ordinario	Gratificación Ordinario	Otras Percepciones Ordinario	Total Mensual Ordinario	Sueldo	Gratificación	Otras Percepciones	Total Tabular
Asistente Administrativo A	55		Confianza Advo			300,701.02	-	-	-	-	78,689.28	379,390.30	5,517.45	-	1,443.84	6,961.29
Asistente Administrativo B	5		Confianza Advo			26,148.60	-	-	-	-	6,749.37	32,897.97	5,810.80	-	1,499.86	7,310.66
Asistente Administrativo C	8		Confianza Advo			50,196.80	-	-	-	-	12,707.60	62,904.40	6,274.60	-	1,588.45	7,863.05
Encargado Administrativo A	7		Confianza Advo			43,922.20	-	-	-	-	11,119.15	55,041.35	6,274.60	-	1,588.45	7,863.05
Encargado Administrativo B	10		Confianza Advo			66,910.10	-	-	-	-	16,679.80	83,589.90	6,691.01	-	1,667.98	8,358.99
Encargado Administrativo C	25		Confianza Advo			174,126.64	-	-	-	-	42,813.26	216,939.90	7,107.21	-	1,747.48	8,854.69
Encargado Administrativo D	46		Confianza Advo			339,567.86	-	-	-	-	82,602.52	422,170.38	7,463.03	-	1,815.44	9,278.47
Operador de Vehículos Confianza	8		Confianza Advo			56,857.68	-	-	-	26,508.72	13,979.84	97,346.24	7,107.21	3,313.59	1,747.48	12,168.28
Secretaria B Taquimecanógrafa	1		Confianza Advo			4,358.10	-	-	-	-	1,124.89	5,482.99	5,810.80	-	1,499.86	7,310.66
Secretaria C Ejecutiva	6		Confianza Advo			36,511.68	-	-	-	-	9,313.74	45,825.42	6,085.28	-	1,552.29	7,637.57
Secretario no Categorizado	1		Confianza Advo			6,274.60	-	-	-	-	1,588.45	7,863.05	6,274.60	-	1,588.45	7,863.05
Asesor	2		Confianza Directivo			47,627.54	-	-	-	51,395.20	9,760.40	108,783.14	23,813.77	25,697.60	4,880.20	54,391.57
Asesor de Campus C	1		Confianza Directivo			23,389.57	-	-	-	24,325.14	4,812.33	52,527.04	23,389.57	24,325.14	4,812.33	52,527.04
Director Académico A N.M.S.	6		Confianza Directivo			97,950.48	-	-	-	83,502.60	22,092.06	203,545.14	16,325.08	13,917.10	3,682.01	33,924.19
Director Académico B N.M.S.	4		Confianza Directivo			77,164.44	-	-	-	58,319.24	16,626.28	152,109.96	19,291.11	14,579.81	4,156.57	38,027.49
Director Administrativo A	1		Confianza Directivo			23,484.67	-	-	-	27,482.65	4,827.55	55,794.87	23,484.67	27,482.65	4,827.55	55,794.87
Director Administrativo B	2		Confianza Directivo			53,529.50	-	-	-	57,048.84	10,704.72	121,283.06	26,764.75	28,524.42	5,352.36	60,641.53
Director Administrativo C	15		Confianza Directivo			483,627.90	-	-	-	487,879.95	93,430.50	1,064,938.35	32,241.86	32,525.33	6,228.70	70,995.89
Director de Departamento Académico A	40		Confianza Directivo			582,088.00	-	-	-	605,370.80	135,934.40	1,323,393.20	14,552.20	15,134.27	3,398.36	33,084.83
Director de Departamento Académico B	7		Confianza Directivo			110,113.64	-	-	-	114,518.04	25,108.23	249,739.91	15,730.52	16,359.72	3,586.89	35,677.13
Director de Departamento Académico C	5		Confianza Directivo			88,079.10	-	-	-	91,602.20	19,442.65	199,123.95	17,615.82	18,320.44	3,888.53	39,824.79
Director de División A	9		Confianza Directivo			225,882.99	-	-	-	234,918.36	45,771.21	506,572.56	25,098.11	26,102.04	5,085.69	56,285.84
Director de División B	3		Confianza Directivo			83,071.20	-	-	-	86,394.06	16,501.38	185,966.64	27,690.40	28,798.02	5,500.46	61,988.88
Director de División C	1		Confianza Directivo			32,462.59	-	-	-	33,761.08	6,264.02	72,487.69	32,462.59	33,761.08	6,264.02	72,487.69
Director del Colegio de Nivel Medio Superior B	1		Confianza Directivo			37,158.17	-	-	-	38,644.50	7,015.31	82,817.98	37,158.17	38,644.50	7,015.31	82,817.98
Rector de Campus A	1		Confianza Directivo			37,158.17	-	-	-	38,644.50	7,015.31	82,817.98	37,158.17	38,644.50	7,015.31	82,817.98
Rector de Campus B	2		Confianza Directivo			81,565.34	-	-	-	84,827.94	15,190.46	181,583.74	40,782.67	42,413.97	7,595.23	90,791.87
Rector de Campus C	1		Confianza Directivo			42,360.44	-	-	-	44,054.84	7,847.67	94,262.95	42,360.44	44,054.84	7,847.67	94,262.95
Rector General	1		Confianza Directivo			55,957.64	-	-	-	62,730.68	10,023.22	128,711.54	55,957.64	62,730.68	10,023.22	128,711.54
Secretario Académico	1		Confianza Directivo			46,893.49	-	-	-	48,934.41	8,572.95	104,400.85	46,893.49	48,934.41	8,572.95	104,400.85
Secretario Académico A N.M.S.	6		Confianza Directivo			76,639.02	-	-	-	63,621.00	18,682.26	158,942.28	12,773.17	10,603.50	3,113.71	26,490.38
Secretario Académico B N.M.S.	4		Confianza Directivo			59,998.52	-	-	-	47,715.76	13,879.76	121,594.04	14,999.63	11,928.94	3,469.94	30,398.51
Secretario Académico de Campus A	1		Confianza Directivo			27,278.01	-	-	-	28,369.12	5,434.48	61,081.61	27,278.01	28,369.12	5,434.48	61,081.61
Secretario Académico de Campus B	6		Confianza Directivo			66,221.30	-	-	-	68,870.16	12,735.40	147,826.86	33,110.65	34,435.08	6,367.70	73,913.43
Secretario Académico de Campus C	1		Confianza Directivo			35,467.28	-	-	-	36,885.98	6,744.77	79,098.03	35,467.28	36,885.98	6,744.77	79,098.03
Secretario Académico de División A	9		Confianza Directivo			132,931.62	-	-	-	138,249.00	30,899.07	302,079.69	14,770.18	15,361.00	3,433.23	33,564.41
Secretario Académico de División B	3		Confianza Directivo			48,782.22	-	-	-	50,733.54	11,015.16	110,530.92	16,260.74	16,911.18	3,671.72	36,843.64
Secretario Académico de División C	1		Confianza Directivo			18,028.23	-	-	-	18,749.35	3,954.52	40,732.10	18,028.23	18,749.35	3,954.52	40,732.10
Secretario Académico del CNMS B	1		Confianza Directivo			21,327.50	-	-	-	22,180.61	4,482.41	47,990.52	21,327.50	22,180.61	4,482.41	47,990.52
Secretario de Gestión y Desarrollo	1		Confianza Directivo			46,893.50	-	-	-	48,934.41	8,572.97	104,400.88	46,893.50	48,934.41	8,572.97	104,400.88
Secretario General	1		Confianza Directivo			53,129.41	-	-	-	53,073.28	9,570.70	115,773.39	53,129.41	53,073.28	9,570.70	115,773.39
Secretario Particular B	3		Confianza Directivo			80,294.25	-	-	-	80,218.11	16,057.08	176,569.44	26,764.75	26,739.37	5,352.36	58,856.48
Secretario Particular C	1		Confianza Directivo			32,241.86	-	-	-	32,525.33	6,228.70	70,995.89	32,241.86	32,525.33	6,228.70	70,995.89
Secretario Particular de Campus A	1		Confianza Directivo			15,748.17	-	-	-	16,378.10	3,589.71	35,715.98	15,748.17	16,378.10	3,589.71	35,715.98
Secretario Particular de Campus B	2		Confianza Directivo			33,841.20	-	-	-	35,194.84	7,554.60	76,590.64	16,920.60	17,597.42	3,777.30	38,295.32
Secretario Particular del CNMS A	1		Confianza Directivo			13,751.53	-	-	-	9,012.97	3,270.25	26,034.75	13,751.53	9,012.97	3,270.25	26,034.75

Primera Modificación al Presupuesto de Ingresos y Egresos 2014



PUESTO	No. Plazas por Puesto (Frec 40 Hrs)	NIVEL	Función	Sociedad	Programa de Actividades	Sueldo Ordinario	Prev.Social Ordinario	Apoyo Fam. Ordinario	Ayuda Serv. Ordinario	Gratificación Ordinario	Otras Percepciones Ordinario	Total Mensual Ordinario	Sueldo	Gratificación	Otras Percepciones	Total Tabular
Asistente de Coordinador	69		Confianza Mandos Medios			552,248.37	-	-	-	181,584.60	161,654.52	895,487.48	8,062.02	2,650.87	2,359.92	13,072.81
Coordinador A	73		Confianza Mandos Medios			831,583.70	-	-	-	365,157.13	210,628.45	1,407,369.28	11,470.12	5,036.65	2,905.22	19,411.99
Coordinador AA	64		Confianza Mandos Medios			549,281.28	-	-	-	254,483.20	156,365.44	960,129.92	8,582.52	3,976.30	2,443.21	15,002.03
Coordinador Académico Administrativo A	2		Confianza Mandos Medios			27,503.08	-	-	-	-	6,540.50	34,043.58	13,751.54	-	3,270.25	17,021.79
Coordinador Académico Administrativo B	6		Confianza Mandos Medios			91,511.22	-	-	-	-	21,061.80	112,573.02	15,251.87	-	3,510.30	18,762.17
Coordinador Académico Administrativo C	3		Confianza Mandos Medios			54,410.85	-	-	-	-	11,915.73	66,326.58	18,136.95	-	3,971.91	22,108.86
Coordinador Administrativo A N.M.S.	5		Confianza Mandos Medios			55,141.60	-	-	-	43,076.70	14,172.65	112,390.95	11,028.32	8,615.34	2,834.53	22,478.19
Coordinador Administrativo B N.M.S.	4		Confianza Mandos Medios			48,511.08	-	-	-	37,112.28	12,041.76	97,665.12	12,127.77	9,278.07	3,010.44	24,416.28
Coordinador B	58		Confianza Mandos Medios			697,560.78	-	-	-	422,815.94	173,669.98	1,294,046.70	12,026.91	7,289.93	2,994.31	22,311.15
Coordinador C	67		Confianza Mandos Medios			944,387.11	-	-	-	603,868.99	222,791.75	1,771,047.85	14,095.33	9,012.97	3,325.25	26,433.55
Coordinador D	30		Confianza Mandos Medios			437,298.30	-	-	-	397,632.00	102,067.80	936,998.10	14,576.61	13,254.40	3,402.26	31,233.27
Coordinador General Administrativo	4		Confianza Mandos Medios			86,375.44	-	-	-	80,352.72	18,100.08	184,828.24	21,593.86	20,088.18	4,525.02	46,207.06
Jefe de Departamento A	42		Confianza Mandos Medios			627,660.60	-	-	-	612,352.02	145,365.78	1,385,378.40	14,944.30	14,579.81	3,461.09	32,985.20
Jefe de Departamento B	30		Confianza Mandos Medios			457,556.10	-	-	-	469,205.10	105,309.00	1,032,070.20	15,251.87	15,640.17	3,510.30	34,402.34
Jefe de Departamento C	35		Confianza Mandos Medios			634,793.25	-	-	-	593,795.65	139,016.85	1,367,605.75	18,136.95	16,965.59	3,971.91	39,074.45
Jefe de Departamento D	30		Confianza Mandos Medios			631,165.20	-	-	-	628,257.60	133,086.60	1,392,509.40	21,038.84	20,941.92	4,436.22	46,416.98

## **8. ANEXO SEIS**

### **Tabulador de Sueldos**

**NOTAS:**

- a) El límite inferior está conformado por el salario nominal más las prestaciones contractuales, denominado salario tabular; así como el monto mínimo que pudiera alcanzar el personal por concepto de gratificación.
- b) El límite superior está conformado por el salario nominal más las prestaciones contractuales, denominado salario tabular; así como el monto máximo que pudiera alcanzar el personal por concepto de gratificación y becas al desempeño y al mérito académico; incluyendo el monto máximo que por concepto de prima de antigüedad pudiera alcanzar el personal.
- c) La prima de antigüedad es un premio que se asigna al trabajador por reconocimiento a los años de servicio prestados y está estipulada en los contratos colectivos de trabajo.
- d) Debido a que el presente tabulador establece límite inferior y superior en parámetros de percepciones mensuales, dichos importes no incluyen percepciones que no se generan de manera mensual como por ejemplo la prima vacacional y el aguinaldo.
- e) El descuento de la Red Médica es el descuento que se realiza al trabajador considerando el Límite inferior y la prima de antigüedad máxima que se establece en esta tabla.



## Tabulador de Sueldos

Directivo de Confianza							
Puesto	Sueldo Nominal	13% Superación Académica	3% Prestación Adicional	Despensa	Ayuda para Publicaciones	Gratificación	Total
Rector General	55,957.64	7,274.49	1,678.73	650.00	420.00	62,730.68	128,711.54
Secretario General	53,129.41	6,906.82	1,593.88	650.00	420.00	53,073.28	115,773.40
Secretario de Gestión y Desarrollo	46,893.50	6,096.16	1,406.81	650.00	420.00	48,934.41	104,400.87
Secretario Académico	46,893.49	6,096.15	1,406.80	650.00	420.00	48,934.41	104,400.86
Director Administrativo C	32,241.86	4,191.44	967.26	650.00	420.00	32,525.33	70,995.89
Director Administrativo B	26,764.75	3,479.42	802.94	650.00	420.00	28,524.42	60,641.53
Director Administrativo A	23,484.67	3,053.01	704.54	650.00	420.00	27,482.65	55,794.87
Secretario Particular C	32,241.86	4,191.44	967.26	650.00	420.00	32,525.33	70,995.89
Secretario Particular B	26,764.75	3,479.42	802.94	650.00	420.00	26,739.37	58,856.48
Asesor	23,813.77	3,095.79	714.41	650.00	420.00	25,697.60	54,391.57
Secretario Particular A	23,813.77	3,095.79	714.41	650.00	420.00	25,697.60	54,391.57
Coordinador General Administrativo	21,593.86	2,807.20	647.82	650.00	420.00	20,088.18	46,207.06
Rector de Campus D	44,186.81	5,744.29	1,325.60	650.00	420.00	45,954.28	98,280.98
Rector de Campus C	42,360.44	5,506.86	1,270.81	650.00	420.00	44,054.84	94,262.95
Rector de Campus B	40,782.67	5,301.75	1,223.48	650.00	420.00	42,413.97	90,791.87
Rector de Campus A	37,158.17	4,830.56	1,114.75	650.00	420.00	38,644.50	82,817.98
Director del Colegio de Nivel Medio Superior C	40,782.67	5,301.75	1,223.48	650.00	420.00	42,413.97	90,791.87
Director del Colegio de Nivel Medio Superior B	37,158.17	4,830.56	1,114.75	650.00	420.00	38,644.50	82,817.98
Director del Colegio de Nivel Medio Superior A	32,462.59	4,220.14	973.88	650.00	420.00	33,761.08	72,487.68
Secretario Académico de Campus D	36,827.71	4,787.60	1,104.83	650.00	420.00	38,300.81	82,090.95
Secretario Académico de Campus C	35,467.28	4,610.75	1,064.02	650.00	420.00	36,885.98	79,098.02
Secretario Académico de Campus B	33,110.65	4,304.38	993.32	650.00	420.00	34,435.08	73,913.43
Secretario Académico de Campus A	27,278.01	3,546.14	818.34	650.00	420.00	28,369.12	61,081.61
Secretario Académico del Colegio del Nivel Medio Superior C	27,278.01	3,546.14	818.34	650.00	420.00	28,369.12	61,081.61
Secretario Académico del Colegio del Nivel Medio Superior B	21,327.50	2,772.58	639.83	650.00	420.00	22,180.61	47,990.51
Secretario Académico del Colegio del Nivel Medio Superior A	18,028.23	2,343.67	540.85	650.00	420.00	18,749.35	40,732.10
Asesor de Campus D	23,448.47	3,048.30	703.45	650.00	420.00	25,697.61	53,967.84
Asesor de Campus C	23,389.57	3,040.64	701.69	650.00	420.00	24,325.14	52,527.04
Asesor de Campus B	21,091.84	2,741.94	632.76	650.00	420.00	21,935.52	47,472.05
Asesor de Campus A	18,735.21	2,435.58	562.06	650.00	420.00	19,484.62	42,287.46
Secretario Particular de Campus D	22,270.16	2,895.12	668.10	650.00	420.00	23,160.96	50,064.35
Secretario Particular de Campus C	20,637.01	2,682.81	619.11	650.00	420.00	21,462.49	46,471.42
Secretario Particular de Campus B	16,920.60	2,199.68	507.62	650.00	420.00	17,597.42	38,295.32
Secretario Particular de Campus A	15,748.17	2,047.26	472.45	650.00	420.00	16,378.10	35,715.98
Director de División D	33,623.22	4,371.02	1,008.70	650.00	420.00	34,968.15	75,041.09
Director de División C	32,462.59	4,220.14	973.88	650.00	420.00	33,761.08	72,487.68
Director de División B	27,690.40	3,599.75	830.71	650.00	420.00	28,798.02	61,988.88
Director de División A	25,098.11	3,262.75	752.94	650.00	420.00	26,102.04	56,285.85
Director de Departamento Académico D	20,856.17	2,711.30	625.69	650.00	420.00	21,690.42	46,953.58
Director de Departamento Académico C	17,615.82	2,290.06	528.47	650.00	420.00	18,320.44	39,824.79
Director de Departamento Académico B	15,730.52	2,044.97	471.92	650.00	420.00	16,359.72	35,677.12
Director de Departamento Académico A	14,552.20	1,891.79	436.57	650.00	420.00	15,134.27	33,084.82
Secretario Académico de División D	21,327.50	2,772.58	639.83	650.00	420.00	22,180.61	47,990.51
Secretario Académico de División C	18,028.23	2,343.67	540.85	650.00	420.00	18,749.35	40,732.10
Secretario Académico de División B	16,260.74	2,113.90	487.82	650.00	420.00	16,911.18	36,843.64
Secretario Académico de División A	14,770.18	1,920.12	443.11	650.00	420.00	15,361.00	33,564.41
Secretario Particular del Colegio del Nivel Medio Superior C	15,748.17	2,047.26	472.45	650.00	420.00	16,378.10	35,715.98
Secretario Particular del Colegio del Nivel Medio Superior B	15,706.43	2,041.84	471.19	650.00	420.00	13,254.40	32,543.86
Secretario Particular del Colegio del Nivel Medio Superior A	13,751.53	1,787.70	412.55	650.00	420.00	9,012.97	26,034.74
Director Académico B N.M.S.	19,291.11	2,507.84	578.73	650.00	420.00	14,579.81	38,027.50
Director Académico A N.M.S.	16,325.08	2,122.26	489.75	650.00	420.00	13,917.10	33,924.19
Secretario Académico B N.M.S.	14,999.63	1,949.95	449.99	650.00	420.00	11,928.94	30,398.51
Secretario Académico A N.M.S.	12,773.17	1,660.51	383.20	650.00	420.00	10,603.50	26,490.38
Coordinador Administrativo B N.M.S.	12,127.77	1,576.61	363.83	650.00	420.00	9,278.07	24,416.28
Coordinador Administrativo A N.M.S.	11,028.32	1,433.68	330.85	650.00	420.00	8,615.34	22,478.19

Primera Modificación al Presupuesto de Ingresos y Egresos 2014



Académico de Carrera						
Puesto	Sueldo Nominal	13% Superación Académica	3% Prestación Adicional	Despensa	Ayuda para Publicaciones	Total
Profesor Titular C	39,416.72	5,124.17	1,182.50	650.00	420.00	46,793.40
Profesor Titular B	27,910.33	3,628.34	837.31	650.00	420.00	33,445.98
Profesor Titular A	23,258.64	3,023.62	697.76	650.00	420.00	28,050.02
Profesor Asociado C	20,159.21	2,620.70	604.78	650.00	420.00	24,454.68
Profesor Asociado B	17,059.71	2,217.76	511.79	650.00	420.00	20,859.26
Profesor Asociado A	14,733.02	1,915.29	441.99	650.00	420.00	18,160.30
Profesor Asistente C	13,200.54	1,716.07	396.02	650.00	420.00	16,382.63
Profesor Asistente B	12,261.64	1,594.01	367.85	650.00	420.00	15,293.50
Profesor Asistente A	11,693.99	1,520.22	350.82	650.00	420.00	14,635.03
Profesor AA	8,749.98	1,137.50	262.50	650.00	420.00	11,219.98

Académicos Tiempo Parcial ( BASE 40 Hrs)				
Puesto	Sueldo Nominal	3% Prestación Adicional	3% Ayuda p/Material Bibliográfico	Total
Profesor Tiempo Parcial X	13,726.19	411.79	411.79	14,549.76
Profesor Tiempo Parcial Y	12,142.81	364.28	364.28	12,871.38

Técnico Académico						
Puesto	Sueldo Nominal	13% Superación Académica	3% Prestación Adicional	Despensa	Ayuda para Publicaciones	Total
Técnico Académico Profesional C	14,366.26	1,867.61	430.99	650.00	420.00	17,734.86
Técnico Académico Profesional B	11,863.61	1,542.27	355.91	650.00	420.00	14,831.79
Técnico Académico Profesional A	10,751.35	1,397.68	322.54	650.00	420.00	13,541.57
Técnico Académico C	8,897.70	1,156.70	266.93	650.00	420.00	11,391.33
Técnico Académico B	7,414.72	963.91	222.44	650.00	420.00	9,671.08
Técnico Académico A	7,013.41	911.74	210.40	650.00	420.00	9,205.56
Auxiliar Técnico Académico C	6,527.74	848.61	195.83	650.00	420.00	8,642.18
Auxiliar Técnico Académico B	5,931.66	771.12	177.95	650.00	420.00	7,950.73
Auxiliar Técnico Académico A	5,561.03	722.93	166.83	650.00	420.00	7,520.79

Orquesta Sinfónica						
Puesto	Sueldo Nominal	13% Superación Académica	3% Prestación Adicional	Despensa	Ayuda para Publicaciones	Total
Concertino	21,524.86	2,798.23	645.75	650.00	420.00	26,038.84
Asistente de Concertino	13,946.15	1,813.00	418.38	650.00	420.00	17,247.53
Principal de Sección	13,290.69	1,727.79	398.72	650.00	420.00	16,487.20
Cooprincipal de Sección	12,491.63	1,623.91	374.75	650.00	420.00	15,560.29
Fila	11,679.58	1,518.35	350.39	650.00	420.00	14,618.31

Mandos Medios							
Puesto	Sueldo Nominal	13% Superación Académica	3% Prestación Adicional	Despensa	Ayuda para Publicaciones	Gratificación	Total
Jefe de Departamento D	21,038.84	2,735.05	631.17	650.00	420.00	20,941.92	46,416.97
Jefe de Departamento C	18,136.95	2,357.80	544.11	650.00	420.00	16,965.59	39,074.45
Jefe de Departamento B	15,251.87	1,982.74	457.56	650.00	420.00	15,640.17	34,402.34
Jefe de Departamento A	14,944.30	1,942.76	448.33	650.00	420.00	14,579.81	32,985.20
Coordinador D	14,576.61	1,894.96	437.30	650.00	420.00	13,254.40	31,233.27
Coordinador C	14,095.33	1,832.39	422.86	650.00	420.00	9,012.97	26,433.55
Coordinador B	12,026.91	1,563.50	360.81	650.00	420.00	7,289.93	22,311.15
Coordinador A	11,470.12	1,491.12	344.10	650.00	420.00	5,036.65	19,411.99
Coordinador AA	8,582.52	1,115.73	257.48	650.00	420.00	3,976.30	15,002.02
Asistente de Coordinador	8,062.02	1,048.06	241.86	650.00	420.00	2,650.87	13,072.81
Coordinador Académico Administrativo C	18,136.95	2,357.80	544.11	650.00	420.00	-	22,108.86
Coordinador Académico Administrativo B	15,251.87	1,982.74	457.56	650.00	420.00	-	18,762.17
Coordinador Académico Administrativo A	13,751.54	1,787.70	412.55	650.00	420.00	-	17,021.79

# Primera Modificación al Presupuesto de Ingresos y Egresos 2014



Administrativo de Confianza								
Puesto	Sueldo	8% Prestación Adicional	9.1% Apoyo Familiar	Despensa	2% Ajuste de Calendario	Enseres	Gratificación	Total
Encargado Administrativo D	7,463.03	597.04	679.14	245.00	149.26	145.00		9,278.47
Encargado Administrativo C	7,107.21	568.58	646.76	245.00	142.14	145.00		8,854.69
Operador de Vehiculos	7,107.21	568.58	646.76	245.00	142.14	145.00	3,313.59	12,168.28
Encargado Administrativo B	6,691.01	535.28	608.88	245.00	133.82	145.00		8,358.99
Asistente Administrativo C	6,274.60	501.97	570.99	245.00	125.49	145.00		7,863.05
Encargado Administrativo A	6,274.60	501.97	570.99	245.00	125.49	145.00		7,863.05
Secretario no Categorizado	6,274.60	501.97	570.99	245.00	125.49	145.00		7,863.05
Secretaria C Ejecutiva	6,085.28	486.82	553.76	245.00	121.71	145.00		7,637.57
Asistente Administrativo B	5,810.80	464.86	528.78	245.00	116.22	145.00		7,310.66
Secretaria B Taquimecanografía	5,810.80	464.86	528.78	245.00	116.22	145.00		7,310.66
Asistente Administrativo A	5,517.45	441.40	502.09	245.00	110.35	145.00		6,961.28

Administrativo de Servicios							
Puesto	Sueldo	8% Prestación Adicional	9.1% Apoyo Familiar	Despensa	2% Ajuste de Calendario	Enseres	Total
Técnico Especializado	6,732.03	538.56	612.61	245.00	134.64	145.00	8,407.85
Tipográfico B	6,181.26	494.50	562.49	245.00	123.63	145.00	7,751.88
Oficial de Servicios C	6,120.03	489.60	556.92	245.00	122.40	145.00	7,678.96
Tipográfico A	5,620.41	449.63	511.46	245.00	112.41	145.00	7,083.91
Oficial de Servicios B	5,545.02	443.60	504.60	245.00	110.90	145.00	6,994.12
Operador de Vehiculos	6,859.53	548.76	624.22	245.00	137.19	145.00	8,559.70
Oficial de Servicios A	5,175.56	414.04	470.98	245.00	103.51	145.00	6,554.09
Asistente de Difusión Cultural	5,004.48	400.36	455.41	245.00	100.09	145.00	6,350.34
Conserje	4,958.64	396.69	451.24	245.00	99.17	145.00	6,295.74
Vigilante	4,636.44	370.92	421.92	245.00	92.73	145.00	5,912.00
Mensajero	4,636.44	370.92	421.92	245.00	92.73	145.00	5,912.00
Auxiliar de Servicios	4,559.30	364.74	414.90	245.00	91.19	145.00	5,820.13

Administrativo de Oficina							
Puesto	Sueldo	8% Prestación Adicional	9.1% Apoyo Familiar	Despensa	2% Ajuste de Calendario	Enseres	Total
Asistente de Biblioteca C	6,799.37	543.95	618.74	245.00	135.99	145.00	8,488.05
Asistente de Biblioteca B	6,181.26	494.50	562.49	245.00	123.63	145.00	7,751.88
Asistente Ejecutivo	6,181.26	494.50	562.49	245.00	123.63	145.00	7,751.88
Almacenista	5,600.43	448.03	509.64	245.00	112.01	145.00	7,060.11
Encargado de Ventanilla	5,600.43	448.03	509.64	245.00	112.01	145.00	7,060.11
Secretaria Ejecutiva	5,600.43	448.03	509.64	245.00	112.01	145.00	7,060.11
Asistente Administrativo	5,361.81	428.94	487.92	245.00	107.24	145.00	6,775.92
Asistente de Biblioteca A	5,124.29	409.94	466.31	245.00	102.49	145.00	6,493.03
Secretaria	5,004.48	400.36	455.41	245.00	100.09	145.00	6,350.34
Auxiliar de Ventanilla	4,958.64	396.69	451.24	245.00	99.17	145.00	6,295.74
Auxiliar Administrativo	4,909.54	392.76	446.77	245.00	98.19	145.00	6,237.26
Auxiliar de Almacén	4,636.44	370.92	421.92	245.00	92.73	145.00	5,912.00

Con el fin de evitar incurrir en afectación a derechos laborales del personal académico, se compensará del concepto de gratificación del salario integrado, el monto correspondiente al salario nominal que venía percibiendo con anterioridad a asumir el puesto de los tabuladores Directivo de Confianza y Mandos Medios en comisión para el cual fue designado, de tal forma que su sueldo nominal, también conocido en la práctica como el 01, no se vea afectado y en consecuencia las prestaciones atadas al mismo. Lo anterior considerando el siguiente ejemplo:

Ejemplo: Profesor Titular 'B' designado como Director de Departamento 'C'

Percepciones Mensuales Categoría Académica				Percepciones Mensuales Director de Departamento				Percepciones Mensuales Ajustando el Sueldo Nominal (categoría Académica) tomado de la Gratificación				
Categoría	Sueldo Nominal	Prestaciones Tabulares más prima de antigüedad	Total Integrado Mensual	Categoría	Sueldo Nominal	Gratificación	Prestaciones Tabulares más prima de antigüedad	Total Integrado Mensual	Sueldo Nominal	Gratificación	Prestaciones Tabulares atadas más prima de antigüedad	Total Integrado Mensual
Profesor Titular B	27,910.33	5,535.65	33,445.98	Director de Departamento Académico C	17,615.82	18,320.44	3,888.53	39,824.79	27,910.33	8,025.53	5,535.65	41,471.51

NOTA: TABULADOR DE SALARIOS PARA INICIO DE OPERACIONES PARA EL EJERCICIO FISCAL 2014, MISMO QUE SE VERÁ MODIFICADO DEPENDIENDO DE LOS ACUERDOS A LOS QUE SE LLEGUÉ CON LAS ASOCIACIONES SINDICALES EN LAS REVISIONES DEL TABULADOR Y CONTRATO COLECTIVOS DE TRABAJO.