



UNIVERSIDAD DE GUANAJUATO



SEGUNDA MODIFICACIÓN AL PRESUPUESTO DE INGRESOS Y EGRESOS Y CUENTAS DEL EJERCICIO PRESUPUESTAL 2017



Tabla de Contenido

	Página
Tabla de contenido	2
1. Presentación de las Cuentas del Ejercicio Presupuestal 2017	
1.1. Fundamento Legal e Introducción	5
...	
1.2. Presentación de las Cuentas del Ejercicio Presupuestal 2017	7
.....	
1.3. Administración Institucional	7
1.4. Ingresos	7
1.4.1. Ingresos Generados por la Institución	7
1.4.1.1. Servicios Educativos	7
1.4.1.2. Otros Servicios	7
1.4.1.3. Convocatorias y Fondos Concursables	8
1.4.2. Subsidios	8
1.4.2.1. Subsidio Ordinario	8
1.4.2.2. Subsidio Extraordinario	8
1.4.2.3. Rendimientos Financieros de Subsidios	9
1.4.3. Disponibilidad	10
1.5. Egresos	10
1.5.1. Gasto Corriente	10
1.5.2. Gasto de Capital	10
1.5.3. Pensiones, Jubilaciones y Liquidaciones	10
1.5.4. Gasto Ordinario	10
1.5.5. Gasto para Desarrollo	11
1.5.6. Otros Programas	11
2. Segunda Modificación al Presupuesto de Ingresos y Egresos 2017	
2.1. Presentación de la Segunda Modificación al Presupuesto de Ingresos y Egresos 2017.....	13
2.2. Modificaciones al Presupuesto de Ingresos 2017	15
2.3. Modificaciones al Presupuesto de Egresos 2017.....	22
2.4. Consideraciones Finales.....	27
3. Anexos	
3.1. Presupuesto de Ingresos por Clasificador por Rubro de Ingresos (CRI).....	30
3.2. Presupuesto de Ingresos por Clasificador por Fuente de Financiamiento (CFF).....	30



3.3. Presupuesto de Egresos por Clasificador por Objeto del Gasto (Capítulo).....	31
3.4. Presupuesto de Egresos Modificado 2017 por Clasificador Funcional, Clasificador Programático, Clasificador por Fuente de Financiamiento, Clasificación Administrativa, Clasificador por Tipo de Gasto y Clasificador por Objeto del Gasto.....	31
3.5. Presupuesto de Egresos por Clasificación Económica.....	50
3.6. Presupuesto de Egresos por Clasificación Funcional.....	50
3.7. Glosario de Abreviaciones de Anexos.....	51

1. Presentación de las Cuentas del Ejercicio Presupuestal 2017

1.1. Fundamento legal e Introducción

El presente documento se entrega en cumplimiento de lo dispuesto en los artículos 21 fracción V, 59 fracción I y 16 fracción IV de la Ley Orgánica de la Universidad de Guanajuato que, en su conjunto, establecen la obligación del Rector General, de presentar ante la Comisión de Vigilancia para que ésta a su vez someta a aprobación del Consejo General Universitario las cuentas del ejercicio presupuestal.

En tal sentido, con la intención de garantizar el estricto cumplimiento a las disposiciones normativas antes citadas, y de coadyuvar en un esquema de gestión transparente, se presenta ante la Comisión de Vigilancia, las cuentas del ejercicio presupuestal del año 2017, a fin de que sean analizadas por esta comisión y se emita el dictamen correspondiente, como lo dispone normatividad institucional, deberá ser presentado al pleno del Consejo General Universitario para su conocimiento, análisis y, en su caso, aprobación.

Por ser una institución pública, la Universidad de Guanajuato asume prácticas de rendición de cuentas, y participa en constantes revisiones de su información financiera, a lo largo del ejercicio presupuestal. Diversos organismos externos a nivel estatal y federal practican revisiones de manera constante quedando patente el ejercicio transparente y buen uso que se hace de los recursos. Acciones y resultados que son reportados a la Comisión de Vigilancia del Consejo General Universitario conforme a la normatividad correspondiente.

Con base en la normatividad vigente en el 2017, la Comisión de Vigilancia revisó la información de la cuenta del ejercicio presupuestal de la Universidad y practicó la auditoría a los estados financieros contables a través de un despacho externo, mediante la emisión de su evaluación y dictamen.

En este documento, se resumen, en sus aspectos financieros, las diferentes funciones y programas realizados por la comunidad universitaria a lo largo del ejercicio 2017. Todo ello ha



sido logrado mediante la gestión cuidadosa, ética y transparente que hace la Institución de los recursos asignados y que a su vez son avaladas por el dictamen de los auditores externos y por la evaluación y dictamen emitido por la Comisión de Vigilancia. Los resultados del ejercicio 2017 demuestran el cumplimiento a lo establecido en los "*Lineamientos para el ejercicio y control de los recursos públicos 2017*" aprobados por el Consejo General Universitario, y a lo dispuesto por el compendio de normatividad interna, así como por las disposiciones externas establecidas por los organismos otorgantes de los recursos.



1.2. Presentación de las Cuentas del Ejercicio Presupuestal 2017

La Cuenta del Ejercicio Presupuestal es el documento financiero que presenta el resultado del ejercicio de los recursos disponibles, cuyo registro observa puntualmente los principios presupuestales, financieros y contables aplicados por la Universidad.

Así también se manifiestan las adecuaciones y transferencias necesarias durante el periodo para atender las necesidades Universitarias, por lo que quedan integradas en la presentación de las cuentas del ejercicio presupuestal para la segunda modificación y cierre definitivo del ejercicio 2017.

Este documento se presenta en dos secciones: La primera comprende el presupuesto de los ingresos recaudados disponibles, clasificados según sus diferentes fuentes de financiamiento y, la segunda se refiere al ejercicio del presupuesto de egresos, clasificando el gasto por función y objeto del gasto. Todo ello en comparación con la programación y proyecciones realizadas para el mismo periodo.

1.3. Administración Institucional

En atención a los programas de apoyo establecidos para las funciones sustantivas, la administración institucional se enfocó en la mejora continua sobre la calidad en el servicio a la academia, procurando la eficaz gestión de los recursos humanos, materiales y financieros atendiendo la normatividad aplicable.

1.4. Ingresos

Fundamentalmente, los ingresos de la Universidad de Guanajuato provienen de las siguientes fuentes:

1.4.1. INGRESOS GENERADOS POR LA INSTITUCIÓN

1.4.1.1. Servicios Educativos: Recursos generados por las inscripciones a programas educativos y derechos por servicios académicos y administrativos. Estos recursos son distribuidos conforme a las reglas de aplicación previamente establecidas por el Consejo General Universitario y se destinaron a cubrir las necesidades de los estudiantes y sus Entidades en apoyos y proyectos de desarrollo.



1.4.1.2. Otros Servicios: Ingresos generados por los servicios que la Institución presta a través de las Entidades y Dependencias principalmente por cursos propedéuticos, diplomados, talleres, renta de espacios, congresos, eventos deportivos y eventos culturales, entre otros; así como los proyectos generados por algunas dependencias administrativas; a éstos se sumaron las aportaciones de empleados a la Red Médica y los rendimientos de inversiones y cuentas bancarias productivas.

1.4.1.3. Convocatorias y Fondos Concursables: Ingresos integrados por los recursos recibidos para proyectos institucionales y específicos, con lineamientos especiales establecidos por los organismos otorgantes; como lo son los Fondos concursables del Presupuesto de Egresos de la Federación (PEF), tales como el Programa de Fortalecimiento de la Calidad Educativa (PFCE), el Programa para el Desarrollo Profesional Docente (PRODEP), Carrera Docente, Programa de Expansión en la Oferta Educativa en la Educación Media Superior y Superior (PROEXEES), así como los recursos asignados para gasto de inversión en obras de infraestructura educativa, como lo son, el Fondo de Aportaciones Múltiples (FAM) y los Proyectos de Desarrollo Regional (PDR), entre otros. Para el cierre del ejercicio presupuestal se identificaron los rendimientos financieros correspondientes a estos programas y fueron separados de los rendimientos financieros de los recursos propios de la Universidad, debido a las reglas para la aplicación, ejercicio y/o reintegro de los mismos.

1.4.2. SUBSIDIOS

Los Subsidios son los recursos otorgados por los gobiernos federal y estatal, a través del anexo del Convenio de Apoyo Financiero, firmado anualmente, que contribuye, de manera fundamental con el sostenimiento y viabilidad financiera de la Institución, a fin de que pueda dar cumplimiento a los servicios educativos y las funciones académicas que realiza:

1.4.2.1. Subsidio Ordinario: Constituido por aportaciones ordinarias de los gobiernos federal y estatal, destinadas a la operación diaria de la Universidad,

1.4.2.2. Subsidio Extraordinario: Se refieren a los recursos adicionales que la Universidad obtiene de la Federación y/o de Gobierno del Estado de Guanajuato, para atender de manera integral la operatividad de la Institución, proyectos institucionales, así como aquellos destinados a las obras y proyectos de infraestructura para el desarrollo académico.



1.4.2.3. Rendimientos Financieros de Subsidios. Se reflejan en este apartado, los rendimientos financieros de las cuentas bancarias específicas de los subsidios federales y estatales, tanto ordinarios como extraordinarios.

1.4.3. DISPONIBILIDAD

Este rubro representa la diferencia entre los ingresos que efectivamente recibe la Universidad comparado contra el total de sus compromisos acumulados al inicio del año 2017; los cuales se encuentran respaldados por recursos disponibles en instituciones bancarias.

1.5. Egresos

Los egresos del ejercicio, de acuerdo al Clasificador por Tipo de Gasto se integran de la siguiente manera:

- 1.5.1. Gasto Corriente:** Son los gastos de consumo y/o de operación, el arrendamiento de la propiedad y las transferencias otorgadas a los otros componentes institucionales para financiar gastos de esas características. Es decir, los gastos que se destinan a la contratación de los recursos humanos y a la compra de los bienes y servicios necesarios para el desarrollo propio de las funciones de la Universidad.
- 1.5.2. Gasto de capital:** son los gastos destinados a la inversión de capital y las transferencias a los otros componentes institucionales del sistema económico que se efectúan para financiar gastos de éstos con tal propósito. . Es decir los recursos destinados a invertir en bienes muebles, inmuebles, intangibles, obra pública y proyectos.
- 1.5.3. Pensiones, Jubilaciones y Liquidaciones:** Son los gastos destinados para el pago a pensionistas y jubilados o a sus familiares.

De manera Interna se reconoce la siguiente clasificación de los Egresos para su operación.

- 1.5.4. Gasto Ordinario:** Comprende las remuneraciones al personal activo y jubilado (nómina y honorarios), liquidaciones y el gasto de operación (materiales y servicios), que resulten indispensables para el funcionamiento de la Institución.



1.5.5. Gasto para Desarrollo: Incluye el Proyecto de Superación Académica y Administrativa (PROSAA), los Programas Institucionales, los Programas de Entidades y los diferentes convenios.

1.5.6. Otros Programas: Comprende los conceptos de previsión social reflejados principalmente en el gasto de la red médica y los gastos derivados de compromisos contractuales con las Asociaciones sindicales y de jubilados.

Durante el año se contó con recursos que permitieron a la Institución atender de manera eficaz y eficiente las demandas que recibe de la comunidad universitaria, mediante el mantenimiento y ampliación de la cobertura educativa con calidad, lo que se tradujo en la creación y adecuación de espacios educativos y el incremento del gasto ordinario; situación que gracias a los apoyos extraordinarios pudo atenderse.

2. Segunda Modificación al Presupuesto de Ingresos y Egresos 2017



2.1 Presentación de la Segunda Modificación al Presupuesto de Ingresos y Egresos 2017

A LOS HONORABLES MIEMBROS DEL CONSEJO GENERAL UNIVERSITARIO

Se presenta la Segunda Modificación del Pronóstico de Ingresos y Presupuesto de Egresos para el ejercicio 2017, proveniente de las modificaciones y transferencias presupuestales que, causaron cambios al presupuesto inicial autorizado por el Consejo General Universitario en Sesión Ordinaria CGU2016-O4 del 25 de noviembre 2016, acuerdo CGU2016-O4-04, en apego a lo establecido en el artículo cuarto de la Ley para el Ejercicio y Control de los Recursos Públicos para el Estado y los Municipios de Guanajuato: "En el proceso de presupuestación los sujetos de la ley guardarán el equilibrio entre los ingresos pronosticados y los egresos que deban realizar".

El periodo que comprende las modificaciones y transferencias presupuestales corresponde al segundo semestre del ejercicio 2017 y trae consigo ajustes que por su relevancia, resulta necesario exponer y someter a consideración de nuestro Consejo General Universitario la situación que recurrentemente se presenta en el presupuesto autorizado mediante el Presupuesto de Egresos de la Federación (PEF), que para el ejercicio 2017 ascendió a \$1,652'593,147.00 (Un mil seiscientos cincuenta y dos millones, quinientos noventa y tres mil ciento cuarenta y siete pesos 00/100 M.N.) distribuidos, de acuerdo al Anexo de Ejecución del Convenio Marco de Apoyo Financiero, en los siguientes rubros:

- a) Servicios personales, estímulos al personal docente; y
- b) Gasto de operación.

En esta tesitura y derivado de los compromisos contractuales contraídos con las asociaciones sindicales que se encuentran formalizadas en los contratos colectivos de trabajo, la Universidad presenta gastos en materia de pensiones y jubilaciones, así como otros conceptos que, de manera explícita, no están considerados en el Anexo referido, que responden a la dinámica de crecimiento en cobertura educativa; y que se encuadran todos ellos en el rubro de Servicios Personales; obligaciones todas ellas, de estricto cumplimiento para nuestra casa de estudios.

Así también se somete a su consideración, la disminución neta del segundo semestre de \$63,555,269.29 (Sesenta y tres millones quinientos cincuenta y cinco mil doscientos sesenta y nueve pesos 29/100 M.N.) que junto con la reducción del primer semestre (\$263,136,076.94



(Doscientos sesenta y tres millones ciento treinta y seis mil setenta y seis pesos 94/100 M.N.) hacen un total anual de 326,691,346.22 (trescientos veintiséis millones seiscientos noventa y un mil trescientos cuarenta y seis pesos 22/100 M.N.) respecto al presupuesto autorizado, es decir, una reducción del 7.36 por ciento, básicamente provenientes de partidas presupuestales y recursos ajustados a la baja, por parte de la federación en diversos programas como son: Programa de Expansión en la Oferta Educativa en Educación Media Superior y Superior (PROEXEES), Fondo de Aportaciones Múltiples (FAM) Superior y Nivel Medio Superior adicionando ajustes a los recursos Estatales autorizados para gasto de inversión. Así también el correspondiente reintegro a la Secretaría de Finanzas, Inversión y Administración de los recursos FAM no ejercidos en el periodo de informe. Cabe mencionar que para la segunda mitad del 2017 también tuvimos una ampliación líquida por el subsidio extraordinario ministrado por la Federación de \$29,955,859.00 (veintinueve millones novecientos cincuenta y cinco mil ochocientos cincuenta y nueve pesos 00/100 M.N.) en apoyo a la política salarial; la firma con Gobierno del Estado de un convenio de colaboración y apoyo económico a la Universidad para la ejecución de acciones en materia de mejora y mantenimiento de las instalaciones destinadas a la impartición de Educación Media Superior, en dos ministraciones, la primera por 3,000,000.00 (tres millones de pesos 00/00 M.N.) ministrados al cierre del ejercicio en mención y 17,000,000.00 (diecisiete millones de pesos 00/100 M.N.) para el ejercicio 2018; Para septiembre también se notificó a la Universidad la radicación de los recursos provenientes del Programa de Desarrollo Regional "C" 2017 por la cantidad de \$ 14,835,000.00 (catorce millones ochocientos treinta y cinco mil pesos 00/100 M.N.)

2.2 Modificaciones al Presupuesto de Ingresos 2017

Dentro de las principales modificaciones al presupuesto de ingresos autorizado durante el segundo semestre del ejercicio, se presentan, en el rubro de Subsidio Federal Extraordinario, la ampliación de \$29,955,859 (veintinueve millones novecientos cincuenta y cinco mil ochocientos cincuenta y nueve pesos 00/100 M.N.) para atender necesidades de política salarial, en tanto que se recibió de parte del Gobierno del Estado la cantidad de \$3,000,000 (tres millones de pesos 00/100 M.N.) derivado de la firma del convenio de colaboración y apoyo económico para la ejecución de acciones en materia de mejora y mantenimiento de las instalaciones destinadas a la impartición de educación media superior, clasificándose dicho ingreso como Subsidio Estatal Extraordinario.

En el apartado de ingresos por convocatorias y fondos concursables se realizaron las ampliaciones relativas a la autorización de los recursos provenientes del Programa de Desarrollo Regional "C" 2017 por la cantidad de \$ 14,835,000 (catorce millones ochocientos treinta y cinco mil pesos 00/100 M.N.) y del Programa de Apoyo al Desarrollo de la Educación Superior (PADES) por un importe de \$615,000 (seiscientos quince mil pesos 00/100 M.N.). Asimismo, se realizaron las reducciones correspondientes de acuerdo a los importes efectivamente autorizados en los respectivos convenios y recaudados de los siguientes programas: Programa para el Desarrollo del Personal Docente (PRODEP) reducción líquida de \$4,170,871 (cuatro millones ciento setenta mil ochocientos setenta y un pesos 00/100 M.N.); y la reducción neta a los ingresos pronosticados provenientes de convenios celebrados con el CONACYT, la SICES, la SEP y otros convenios por un importe neto de \$37,261,111 (treinta y siete millones doscientos sesenta y un mil ciento once pesos 00/100 M.N.).

Destaca por su importancia en este rubro, la reducción líquida a los ingresos del Fondo de Aportación Múltiple (FAM) derivada de la provisión para realizar los reintegros correspondientes de los recursos no ejercidos al 31 de diciembre de 2017 ante la Secretaría de Finanzas, Inversión y Administración, para el refrendo de los mismos para el ejercicio 2018. Dicha reducción se realizó por un importe de \$52,223,646 (Cincuenta y dos millones doscientos veintitrés mil seiscientos cuarenta y seis pesos 00/100 M.N.).

Para el cierre del ejercicio y por primera vez acorde a la técnica presupuestal, se realizó la identificación y separación de los rendimientos financieros generados en cuentas bancarias por tipo de recursos, es decir, aquellos provenientes de recursos propios institucionales, convocatorias y fondos concursables, así como los obtenidos en cuentas bancarias específicas para la recepción, administración y ejercicio de los subsidios federales y estatales, tanto ordinarios como extraordinarios autorizados a la Universidad de Guanajuato.

Finalmente, se procedió a realizar los ajustes correspondientes en el presupuesto de ingresos en todos los demás conceptos y rubros de ingresos para alinearlos a los ingresos efectivamente recaudados durante todo el ejercicio presupuestal 2017.



Por lo anterior, y de acuerdo a las modificaciones recién señaladas, en materia de presupuesto de ingresos recaudado sobre el presupuesto modificado se tuvo un avance de recaudación del 100 por ciento, mientras que dicha recaudación en relación al presupuesto originalmente autorizado representa un 92.6 por ciento, de acuerdo a lo siguiente:

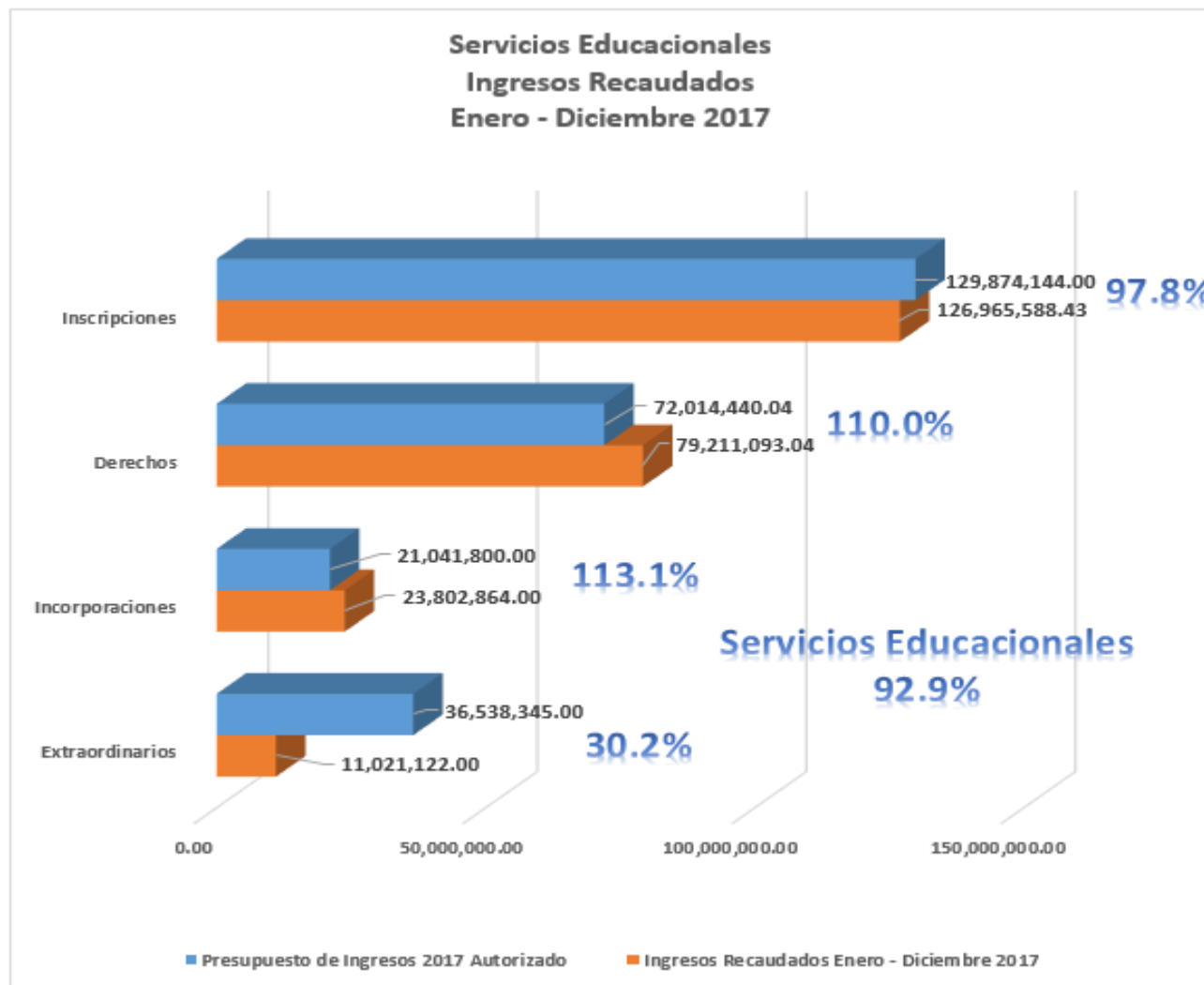
- Los subsidios federal y estatal ordinarios se recaudaron en su totalidad conforme a los calendarios determinados al inicio del ejercicio, es decir \$2,446,211,775 (dos mil cuatrocientos cuarenta y seis millones doscientos once mil setecientos setenta y cinco pesos 00/100 M.N.) mientras que los recursos extraordinarios representaron \$46,244,693 (cuarenta y seis millones doscientos cuarenta y cuatro mil seiscientos noventa y tres pesos 00/100 M.N.).
- Los ingresos generados por la institución – Servicios Educativos y Otros Servicios – fueron recaudados en un monto de \$426,611,506 (cuatrocientos veintiséis millones seiscientos once mil quinientos seis pesos 00/100 M.N.) representando el 100% respecto al presupuesto modificado y un 93.5 por ciento en relación al originalmente pronosticado y autorizado.
- Finalmente, en el rubro de otros apoyos y fondos concursables se observó una recaudación de \$221,220,633 (doscientos veintiún millones doscientos veinte mil seiscientos treinta y tres pesos 00/100 M.N.), cifra que representa el 77 por ciento del pronóstico de ingresos autorizado, variación a la baja producto de la disminución de los recursos disponibles en las bolsas de los fondos concursables y recursos de convocatorias de parte del CONACYT, SICES y SEP.

En la página siguiente se presenta el analítico de ingreso por el periodo que se reporta, con las modificaciones al mismo:

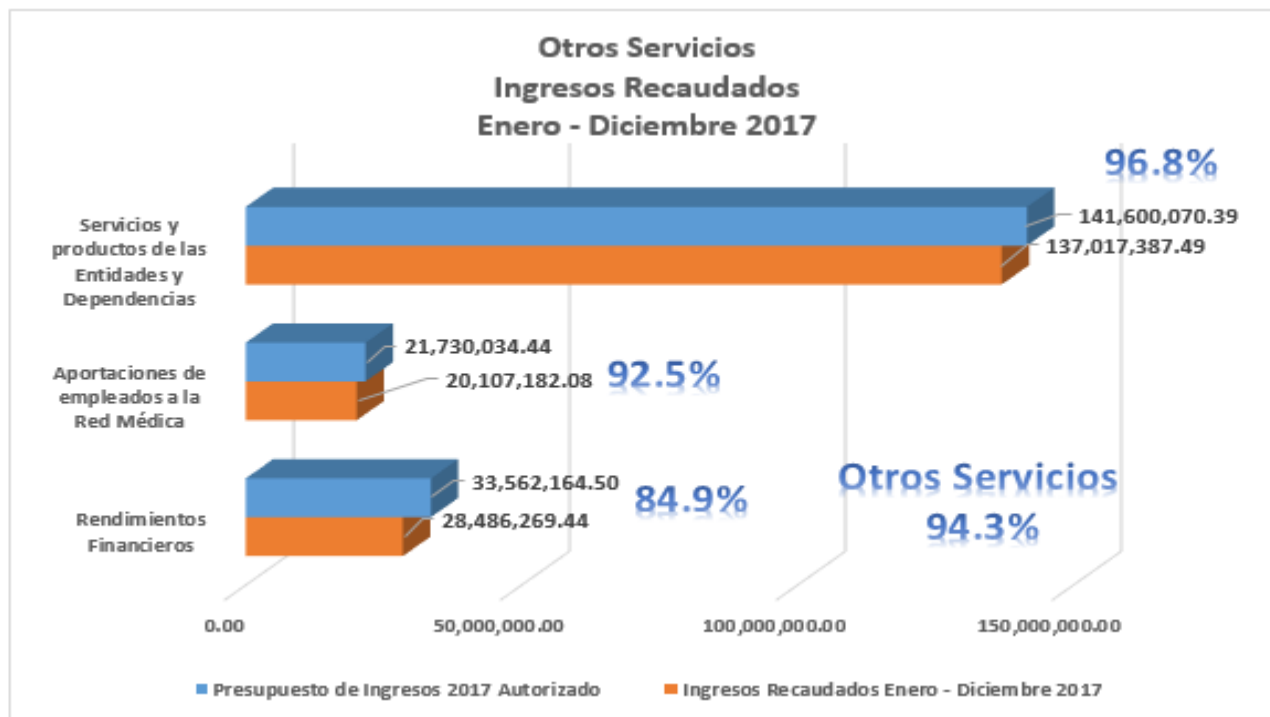


INGRESOS 2017		Presupuesto de Ingresos 2017 Autorizado		Presupuesto de Ingresos 2017 (1ra. Modificación)		Modificaciones al Presupuesto de Ingresos 2017		Presupuesto de Ingresos 2017 (2da. Modificación)		Ingresos Recaudados Enero-Diciembre 2017	
		Pesos	%	Pesos	%	Pesos	%	Pesos	%	Pesos	%
1.	INGRESOS GENERADOS POR LA INSTITUCIÓN										
1.1	SERVICIOS EDUCACIONALES										
	A Inscripciones	\$129,874,144	3.11%	\$135,108,669	3.23%	-\$8,143,081	12.81%	\$126,965,588	3.09%	\$126,965,588	3.09%
	B Derechos	72,014,440	1.72%	72,014,440	1.72%	7,196,653	-11.32%	79,211,093	1.93%	79,211,093	1.93%
	C Incorporaciones	21,041,800	0.50%	21,041,800	0.50%	2,761,064	-4.34%	23,802,864	0.58%	23,802,864	0.58%
	D Extraordinarios	36,538,345	0.87%	36,538,345	0.87%	-25,517,223	40.15%	11,021,122	0.27%	11,021,122	0.27%
		\$259,468,729	6.21%	\$264,703,254	6.34%	-\$23,702,587	37.29%	\$241,000,667	5.86%	\$241,000,667	5.86%
1.2	OTROS SERVICIOS										
	A Servicios y productos generados a través de las Entidades y Dependencias	\$141,600,070	3.39%	\$136,537,750	3.27%	\$479,637	-0.75%	\$137,017,387	3.33%	\$137,017,387	3.33%
	B Aportaciones de empleados a la Red Médica	21,730,034	0.52%	21,730,034	0.52%	-1,622,852	2.55%	20,107,182	0.49%	20,107,182	0.49%
	C Rendimientos Financieros	33,562,165	0.80%	33,562,165	0.80%	-5,075,895	7.99%	28,486,270	0.69%	28,486,269	0.69%
		196,892,269	4.71%	191,829,949	4.59%	-6,219,110	9.79%	185,610,839	4.51%	185,610,839	4.51%
1.3	CONVOCATORIAS Y FONDOS CONCURSABLES										
	Carrera Docente	\$6,769,369	0.16%	\$18,309,829	0.44%	\$0	0.00%	\$18,309,829	0.45%	\$18,309,829	0.45%
	FECEs	7,000,000	0.17%	0	0.00%	0	0.00%	0	0.00%	\$0	0.00%
	PROEXES	7,016,792	0.17%	2,203,970	0.05%	0	0.00%	2,203,970	0.05%	\$2,162,082	0.05%
	PADES	0	0.00%	0	0.00%	615,000	-0.97%	615,000	0.01%	\$615,000	0.01%
	Reformas Estructurales	9,839,533	0.24%	8,174,366	0.20%	0	0.00%	8,174,366	0.20%	\$8,174,366	0.20%
	PFCE	33,927,737	0.81%	24,143,588	0.58%	0	0.00%	24,143,588	0.59%	24,012,024	0.58%
	PRODEP	28,272,000	0.68%	28,272,000	0.68%	-4,170,871	6.56%	24,101,129	0.59%	24,101,129	0.59%
	FAM	105,000,000	2.51%	116,975,759	2.80%	-52,223,646	82.17%	64,752,113	1.57%	64,752,113	1.57%
	PDR C	0	0.00%	0	0.00%	14,835,000	-23.34%	14,835,000	0.36%	14,835,000	0.36%
	CONACyT	74,544,713	1.78%	74,544,713	1.78%	-36,068,718	56.75%	38,475,995	0.94%	38,475,995	0.94%
	SICES	7,950,000	0.19%	7,950,000	0.19%	-5,031,512	7.92%	2,918,488	0.07%	2,918,488	0.07%
	SEP	6,302,837	0.15%	6,302,837	0.15%	-1,997,921	3.14%	4,304,916	0.10%	4,304,916	0.10%
	Otros Convenios	754,750	0.02%	3,831,698	0.09%	5,837,040	-9.18%	9,668,738	0.24%	9,668,738	0.24%
	Rendimientos Financieros Fondos Concursables	0	0.00%	0	0.00%	8,717,501	-13.72%	8,717,501	0.21%	8,890,953	0.22%
		287,377,731	6.88%	290,708,760	6.96%	-69,488,127	109.34%	221,220,633	5.38%	221,220,633	5.38%
	SUMA DE INGRESOS GENERADOS POR LA INSTITUCIÓN	743,738,729	17.81%	747,241,963	17.89%	-99,409,824	156.41%	647,832,139	15.75%	647,832,139	15.75%
2.	SUBSIDIOS										
2.1.	SUBSIDIO ORDINARIO										
	Federal ordinario	\$1,652,593,147	39.57%	\$1,652,593,147	39.57%	\$0	0.00%	\$1,652,593,147	40.18%	1,652,593,147	40.18%
	Estatal ordinario	778,618,628	18.64%	793,618,628	19.00%	0	0.00%	793,618,628	19.29%	793,618,628	19.29%
		2,431,211,775	58.21%	2,446,211,775	58.57%	0	0.00%	2,446,211,775	59.47%	2,446,211,775	58.57%
2.2.	SUBSIDIO EXTRAORDINARIO										
	Federal extraordinario	0	0.00%	13,288,834	0.32%	29,955,859	-47.13%	43,244,693	1.05%	43,244,693	1.05%
	Estatal extraordinario	370,735,221	8.88%	0	0.00%	3,000,000	-4.72%	3,000,000	0.07%	3,000,000	0.07%
		370,735,221	8.88%	13,288,834	0.32%	32,955,859	0.79%	46,244,693	1.12%	46,244,693	1.11%
2.3.	RENDIMIENTOS FINANCIEROS DE SUBSIDIOS										
	Subsidios Federales	\$0	0.00%	\$0	0.00%	13,642,155	-21.47%	\$13,642,155	0.33%	13,642,155	0.33%
	Subsidios Estatales	0	0.00%	0	0.00%	15,806,693	-24.87%	15,806,693	0.38%	15,806,693	0.38%
		0	0.00%	0	0.00%	29,448,847	0.71%	29,448,847	0.72%	29,448,847	0.71%
	SUMA DE SUBSIDIOS	\$2,801,946,996	67.09%	\$2,459,500,609	58.89%	\$62,404,706	-98.19%	\$2,521,905,315	61.31%	\$2,521,905,315	61.31%
	TOTAL INGRESOS	\$3,545,685,725	84.89%	\$3,206,742,572	76.78%	-\$37,005,118	58.23%	\$3,169,737,455	77.06%	\$3,169,737,455	77.06%
3.	DISPONIBILIDAD INICIAL	894,124,530	21.41%	969,931,606	23.22%	-26,550,099	41.77%	943,381,507	22.94%	943,381,507	22.94%
	T O T A L	\$4,439,810,255	106.30%	\$4,176,674,178	100.00%	-\$63,555,216	100.00%	\$4,113,118,962	100.00%	\$4,113,118,961	100.00%

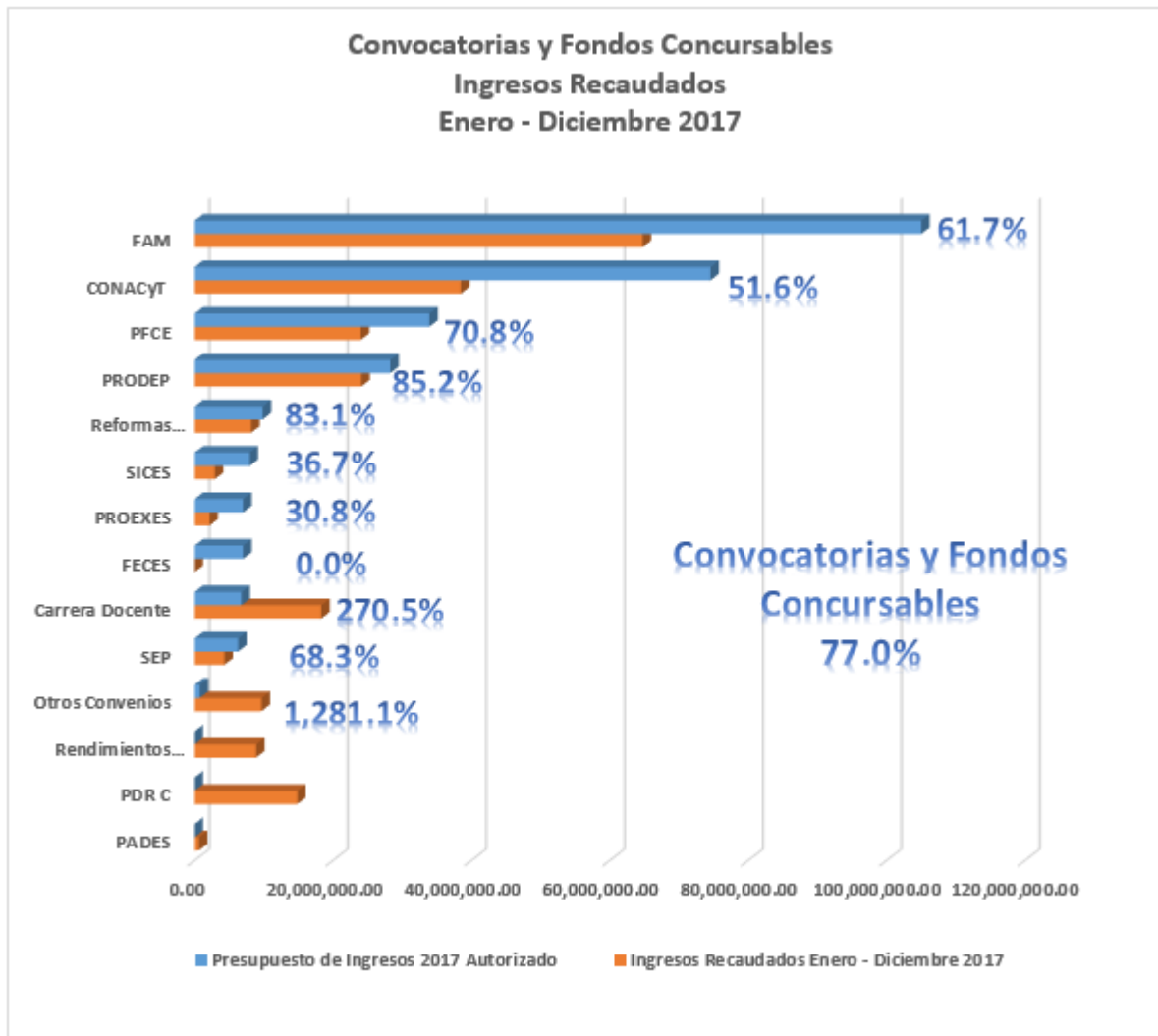
A continuación, se muestra gráficamente el avance de los ingresos recaudados por el periodo de enero a diciembre de 2017, respecto al presupuesto de ingresos autorizado por el H. Consejo Universitario para el ejercicio 2017, distinguiendo entre Servicios Educativos, Otros Servicios, Convocatorias y Fondos Concursables y, Subsidios Ordinarios y Extraordinarios:



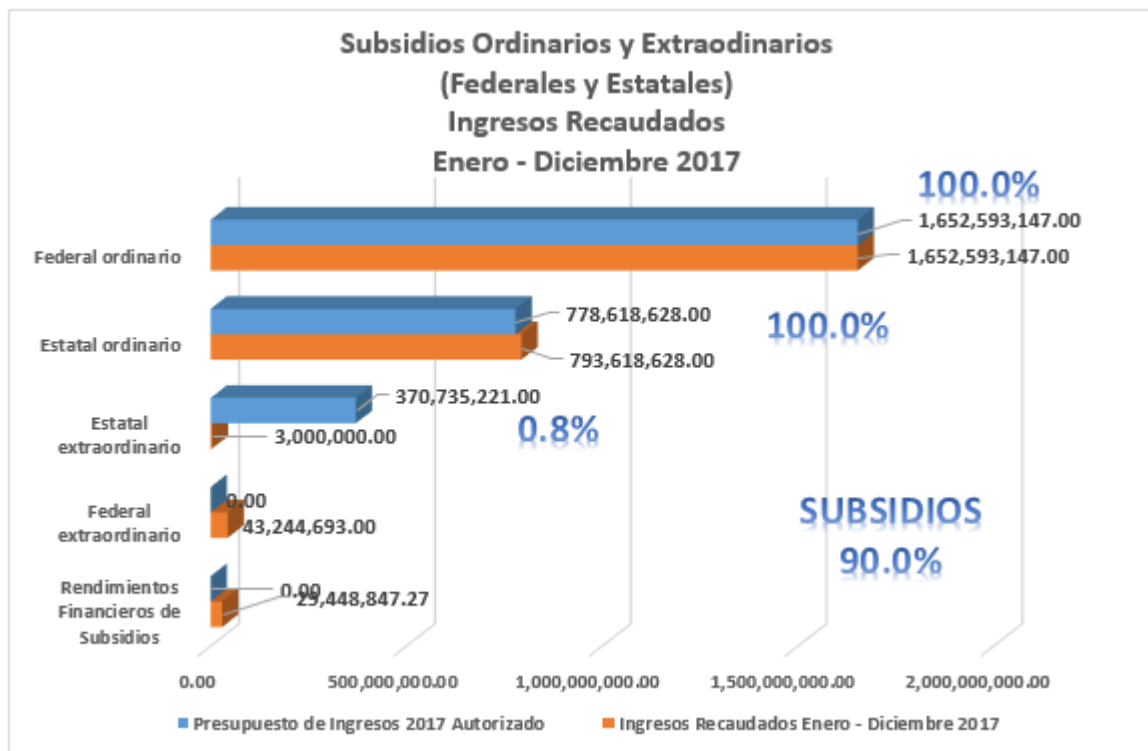
Por lo que se refiere a los ingresos por servicios educativos se observa una captación del 92.9 por ciento respecto al total autorizado, siendo los ingresos por inscripciones y derechos, los más representativos de este apartado



En cuanto al rubro de Otros Servicios, se obtuvieron ingresos 185,610,839 (Ciento ochenta y cinco millones seiscientos diez mil ochocientos treinta y nueve pesos), cifra que representa el 94.3 por ciento en relación al presupuesto de ingresos autorizado al inicio del ejercicio.



En el apartado de Convocatorias y Fondos Concursables, en general, se observa una recaudación del 77 por ciento con respecto al presupuesto originalmente autorizado. Sin embargo, es pertinente señalar la disminución de recursos de diversos fondos federales, tales como PFCE, Reformas Estructurales, PROEXES, así como la desaparición del programa FECES. En cuanto a los recursos FAM, se muestran ingresos recaudados al cierre del ejercicio disminuidos de las provisiones para reintegros a la Secretaría de Finanzas, Inversión y Administración para el refrendo respectivo para el ejercicio 2018. El total de ingresos recaudados ascendió a \$221,220,633 (doscientos veintiún millones doscientos veinte mil seiscientos treinta y tres pesos).



Finalmente, en cuanto a los subsidios ordinarios, tanto federal como estatal, se han recibido las respectivas ministraciones conforme a los calendarios aprobados al inicio del ejercicio tanto por la Secretaría de Educación Pública, por conducto de la Dirección General de Educación Superior Universitaria, como por el Gobierno del Estado de Guanajuato, por conducto de la Secretaría de Planeación y Finanzas.

En lo que concierne a subsidios extraordinarios, se recibieron \$43,244,693 (cuarenta y tres millones doscientos cuarenta y cuatro mil seiscientos noventa y tres pesos) de subsidio federal extraordinario, mientras que en el caso de los recursos estatales, se recibió un apoyo extraordinario por \$3,000,000 (tres millones de pesos)



2.3 Modificaciones al Presupuesto de Egresos 2017

En el equilibrio presupuestal las reducciones y ampliaciones manifestadas en las modificaciones al presupuesto de ingresos, necesariamente se encuentran reflejadas como contrapartidas, en el Presupuesto de Egresos.

En adición, se presentan:

Además de los ajustes presentados en la Primera Modificación al Presupuesto de Ingresos y Egresos en el monto considerado como disponibilidad estimada al 30 de junio de 2017 \$969,931,605.25 (novecientos sesenta y nueve millones novecientos treinta y un mil seiscientos cinco pesos 25/100 M.N.), Durante el segundo semestre del ejercicio, se presentaron modificaciones adicionales a la disponibilidad, causadas principalmente por complementos de devoluciones realizadas a la Federación, sobre recursos no ejercidos, de acuerdo a los periodos establecidos en los respectivos convenios, la principal corresponde a los convenios de apoyo financiero por recursos extraordinarios de ejercicios anteriores (U006) destinados para inversión en infraestructura y equipamiento, por un importe total de \$8'217,216.25 (ocho millones doscientos diecisiete mil doscientos dieciséis pesos 25/100 M.N.) así como los intereses generados durante el periodo en que la Universidad tuvo los recursos, materia de devolución, en sus cuentas y las cargas financieras respectivas por un monto total de 13'373,930.59 (Trece millones trecientos setenta y tres mil novecientos treinta pesos 59/100 M.N.). Así también registramos disminuciones a la disponibilidad por los recursos recaudados en ejercicios anteriores en el rubro de convenios por devoluciones a los organismos debido al término de vigencia y en el rubro de ingresos generados por las Entidades y Dependencias algunas devoluciones menores por devolución de inscripciones. A la fecha de cierre de ejercicio se determinó una disponibilidad de ejercicios anteriores de \$ 943'381,506.79 (novecientos cuarenta y tres millones trescientos ochenta y u mil quinientos seis pesos 79/100 M.N.).

Las demás transferencias realizadas durante el periodo son derivadas de solicitudes de las Entidades y Dependencias de la Universidad que han ajustado su presupuesto de acuerdo a las necesidades de operación y/o la generación de proyectos prioritarios.

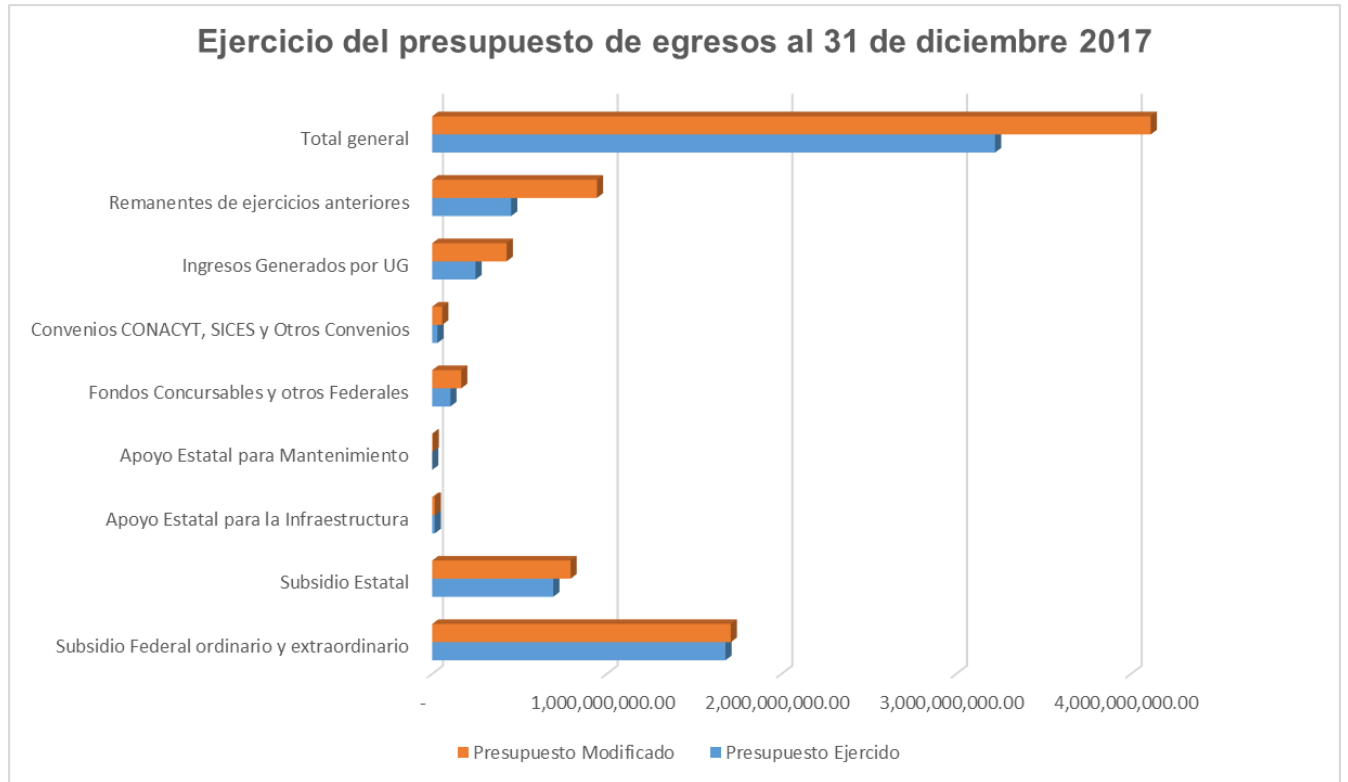
En grandes cifras, en materia de presupuesto de egresos ejercidos sobre el presupuesto modificado se tiene alcance entre gasto corriente e inversión del 78.34 por ciento, se detalla en los siguientes rubros:

- Del recurso proveniente del Convenio Marco de Apoyo Financiero a través de su respectivo Anexo de Ejecución en su parte Federal, los recursos extraordinarios ministrados y los rendimientos generados, se ejercieron \$ 1,679'105,520.94 (Un mil seiscientos setenta y nueve millones ciento cinco mil quinientos veinte pesos 94/100 M.N.) monto que representa un 98.22 por ciento respecto al presupuesto de egresos modificado por \$ 1,709,482,925.82 (mil seiscientos nueve millones cuatrocientos ochenta y dos mil novecientos veinticinco pesos 00/100 M.N.); Adicionalmente para el ejercicio 2017 se autorizó a la Universidad la utilización del apoyo extraordinario autorizado en el ejercicio 2016 y ministrado en 2017 por un monto de \$13,460,259.53 (trece millones



cuatrocientos sesenta mil doscientos cincuenta y nueve pesos 53/100 M.N.) más los intereses generados por \$171,425.23 (ciento setenta y un mil cuatrocientos veinticinco pesos 23/100 M.N.);

- En la parte Estatal del Subsidio se ejercieron \$693'276,395.64 (seiscientos noventa y tres millones doscientos setenta y seis mil trescientos noventa y cinco pesos 64/100 M.N.) de los \$792,260,782.58 (setecientos noventa y dos millones doscientos sesenta mil setecientos ochenta y dos pesos 58/100 m.n.) incluyendo los intereses generados, lo que representa el 87.51 por ciento.
- Fondos concursables y otros Federales se ejercieron \$ 39'400,314.24 (treinta y nueve millones cuatrocientos mil trescientos catorce pesos 24/100 M.N.) del total modificado de \$ 101'302,218.18 (ciento un millones trescientos dos mil doscientos dieciocho pesos 18/100 M.N.), es decir un ejercicio del 38.89 por ciento.
- De los recursos ministrados por Gobierno del Estado para infraestructura, específicamente 15'000,000.00 para Torre Médica en Sede San Carlos, se ejercieron \$14'972,562.66 (catorce millones novecientos setenta y dos mil quinientos sesenta y dos pesos 66/100 M.N.), un 99.82% del recurso autorizado. Y del convenio para mantenimiento de Escuelas de Nivel Medio Superior, nos ministraron 3'000,000.00 (tres millones de pesos 00/100 M.N.) de los 20'000,000.00 (veinte millones de pesos 00/100 M.N.) convenidos, mismos que, por fechas no alcanzaron a ejercerse antes del cierre del ejercicio, quedando como remanente para ser ejercido en 2018.
- De los recursos generados por la Universidad se ejerció un 58.26 por ciento por un importe de \$248'366,276.83 (Doscientos cuarenta y ocho millones trescientos sesenta y seis mil doscientos setenta y seis pesos 83/100 M.N.) respecto al presupuesto modificado \$ 426'311,900.52 (cuatrocientos veintiséis millones, trescientos once mil novecientos pesos 52/100 M.N.).
- De los recursos de convenios con diversos organismos como CONACyT, SICES, entre otros se ejercieron \$ 30'086,334.58 (treinta millones ochenta y seis mil trescientos treinta y cuatro pesos 58/100 M.N.), un 52.45 por ciento respecto a los recursos generados por la cantidad de \$57'366,778.73 (cincuenta y siete millones trescientos sesenta y seis mil setecientos setenta y ocho pesos 73/100 M.N.).
- De las diferentes fuentes de financiamiento que integran el ahorro presupuestal del ejercicio anterior, se ejerció un presupuesto de \$ 452'175,409.04 (cuatrocientos cincuenta y dos millones ciento setenta y cinco mil cuatrocientos nueve pesos 04/100 M.N.) del presupuesto modificado por \$ 943'381,506.79 (novecientos cuarenta y tres millones trescientos ochenta y un mil quinientos seis pesos 79/100 M.N.) es decir un 47.93 por ciento respecto a este último.



Distribución del Presupuesto de Egresos Autorizado y Modificado 2017



Distribución del Presupuesto Anual de Egresos 2017	Presupuesto Autorizado Primera Modificación al Presupuesto	Ampliación/Reducción	Presupuesto Modificado al 31/12/2017	Porcentaje de distribución
Gasto Corriente				
Servicios Personales	2,331,774,519.61	- 86,397,917.86	2,245,376,601.75	54.59%
Materiales y Suministros	195,362,234.89	23,890,581.74	219,252,816.63	5.33%
Servicios Generales	500,427,520.25	- 58,001,207.38	442,426,312.87	10.76%
Transferencias, Asignaciones y Otras Ayudas				
Ayudas sociales y donativos	109,113,784.30	4,067,154.15	113,180,938.45	2.75%
Pensiones y Jubilaciones	305,128,429.45	125,102,734.96	430,231,164.41	10.46%
Gasto de inversión				
Bienes Muebles, Inmuebles e Intangibles	248,297,759.03	- 15,764,637.37	232,533,121.66	5.65%
Inversión Pública	486,569,931.54	- 56,451,977.52	430,117,954.02	10.46%
Total	4,176,674,179.07	- 63,555,269.28	4,113,118,909.79	100.00%

Presupuesto de Egresos ejercido al 31 de diciembre 2017

Ejercicio del presupuesto anual de egresos al 31 de diciembre 2017						
Concepto	Presupuesto Aprobado	1ra. Modificación al Presupuesto	Disminuciones /Aumentos	Presupuesto Modificado al 31 de diciembre 2017	Presupuesto Ejercido	% Avance presupuesto ejercido vs modificado
Subsidio Federal ordinario y extraordinario	1,659,362,516.12	1,665,881,981.12	43,600,944.70	1,709,482,925.82	1,679,105,520.94	98.22%
Subsidio Estatal	778,618,627.88	778,618,627.88	13,642,154.70	792,260,782.58	693,276,395.64	87.51%
Apoyo Estatal para la Infraestructura	370,735,221.74	15,000,000.00	-	15,000,000.00	14,972,562.66	99.82%
Apoyo Estatal para Mantenimiento	-	-	3,000,000.00	3,000,000.00	-	0.00%
Fondos Concursables y otros Federales	191,056,061.99	198,079,511.87	- 31,776,949.13	166,302,562.74	104,413,111.39	62.79%
Convenios CONACYT, SICES y Otros Convenios	89,552,300.47	92,629,248.55	- 35,250,017.21	57,379,231.34	30,086,334.58	52.43%
Ingresos Generados por UG	456,360,998.94	456,533,204.40	- 30,221,303.88	426,311,900.52	248,366,276.83	58.26%
Remanentes de ejercicios anteriores	894,124,528.87	969,931,605.25	- 26,550,098.46	943,381,506.79	452,175,409.04	47.93%
Total general	4,439,810,256.01	4,176,674,179.07	- 63,555,269.28	4,113,118,909.79	3,222,395,611.08	78.34%



Cierre del Presupuesto del Convenio Marco de Apoyo Financiero parte Federal al 31 de diciembre 2017

Respecto a los recursos Federales provenientes del Programa U006, se manifiesta que fueron ejercidos en términos de las necesidades institucionales, es decir se cubrieron conceptos derivados de los compromisos contractuales contraídos con las asociaciones sindicales que se encuentran formalizadas en los contratos colectivos de trabajo, la Universidad presenta gastos en materia de pensiones y jubilaciones, así como otros conceptos que, de manera explícita, no están considerados en el Anexo del Convenio Marco referido, que responden a la dinámica de crecimiento en cobertura educativa; y que se encuadran todos ellos en el rubro de Servicios Personales; obligaciones todas ellas, de estricto cumplimiento para nuestra casa de estudios.

Convenio Marco de Apoyo Financiero (Subsidio Federal ordinario y extraordinario)	Presupuesto Aprobado	Presupuesto 1ra. Modificación al Presupuesto	Disminuciones/ aumentos	Presupuesto Modificado al 31 de Diciembre 2017	Presupuesto Ejercido al 31 de Diciembre 2017	Presupuesto por ejercer
Servicios Personales	1,468,051,262.78	1,424,926,424.48	- 77,797,948.23	1,347,128,476.25	1,317,116,425.05	30,012,051.20 *
Gasto de Operación	137,877,933.60	137,969,432.94	- 11,474,563.37	126,494,869.57	126,129,515.89	365,353.68 **
Pensiones y jubilaciones	53,433,319.74	102,986,123.70	132,873,456.30	235,859,580.00	235,859,580.00	-
Total	1,659,362,516.12	1,665,881,981.12	43,600,944.70	1,709,482,925.82	1,679,105,520.94	30,377,404.88

* Estos recursos corresponden al subsidio extraordinario de 29.9 MDP ministrados para política salarial más los rendimientos generados al 31/12/2017.

** Estos recursos corresponden a los intereses generados del subsidio ordinario no ejercidos al 31/12/2017.

Derivado de la recepción de recursos extraordinarios correspondientes al ejercicio 2016 en el ejercicio 2017, se ejercieron \$13,288,834.00 (Trece millones doscientos ochenta y ocho mil ochocientos treinta y cuatro pesos 00/100 M.N.) en servicios personales así como sus respectivos rendimientos financieros por la cantidad de \$171,425.23 (Ciento setenta y un mil cuatrocientos veinticinco pesos 23/100 M.N.).

Convenio Marco de Apoyo Financiero (Subsidio Federal extraordinario 2016)	Presupuesto Aprobado	Presupuesto 1ra. Modificación al Presupuesto	Disminuciones/ aumentos	Presupuesto Modificado al 31 de Diciembre 2017	Presupuesto Ejercido al 31 de Diciembre 2017	Presupuesto por ejercer
Servicios Personales	13,288,834.00	13,288,834.00	171,425.23	13,460,259.23	13,460,259.23	-



2.4. Consideraciones Finales

Los recursos administrados de fondos federales, estatales y propios de la Universidad contribuyen al sostenimiento de nuestra casa de estudios para dar cumplimiento a nuestras funciones sustantivas.

Resulta necesario someter a consideración de este Órgano Colegiado, como autoridad Máxima de la Institución, la autorización del ejercicio de estos recursos de acuerdo a las modificaciones y transferencias presentadas para el cierre del ejercicio.

En este contexto no se soslaya que, a través de los años, la Universidad se ha preocupado por efficientar y racionalizar el Presupuesto de Ingresos y Egresos en todos los rubros incluidos, brindando la cobertura para atender las necesidades universitarias.



3. Anexos



ANEXOS

Se incluyen los anexos requeridos por los Órganos de Control para el seguimiento presupuestal, a saber:

- Presupuesto de Ingresos por Clasificador por Rubro de Ingresos (CRI),
- Presupuesto de Ingresos por Fuente de Financiamiento (CFF)
- Presupuesto de Egresos por Clasificador por Objeto del Gasto (Capítulo) y,
- Presupuesto de Egresos Modificado 2017 por Clasificador Funcional, Clasificador Programático, Clasificador por Fuente de Financiamiento, Clasificación Administrativa, Clasificador por Tipo de Gasto y Clasificador por Objeto del Gasto.
- Presupuesto de Egresos por Clasificación Económica (CE)
- Presupuesto de Egresos por Clasificación Funcional (CF)
- Glosario de Abreviaciones de anexos.



3.1 Presupuesto de Ingresos por Clasificador por Rubro de Ingresos (CRI).

UNIVERSIDAD DE GUANAJUATO ESTADO ANALÍTICO DE INGRESOS POR FUENTE DE FINANCIAMIENTO DEL 1 DE ENERO AL 31 DE DICIEMBRE DE 2017								
CRI	CONCEPTO	ESTIMADO	AMPLIACIONES Y REDUCCIONES	MODIFICADO	DEVENGADO	RECAUDADO	DIFERENCIA	EXCEDENTES
	PRESUPUESTO DE INGRESOS	4,439,810,255.00	-326,691,345.21	4,113,118,909.79	4,113,118,909.79	4,113,118,909.79	0.00	0.00
10	Impuestos	0.00	0.00	0.00	0.00	0.00	0.00	0.00
20	Cuotas y Aportaciones de Seguridad Social	0.00	20,107,182.08	20,107,182.08	20,107,182.08	20,107,182.08	0.00	0.00
30	Contribuciones de Mejoras	0.00	0.00	0.00	0.00	0.00	0.00	0.00
40	Derechos	0.00	0.00	0.00	0.00	0.00	0.00	0.00
50	Productos	37,697,264.47	34,038,207.78	71,735,472.25	71,735,472.25	71,735,472.25	0.00	0.00
51	Corriente	37,697,264.47	34,038,207.78	71,735,472.25	71,735,472.25	71,735,472.25	0.00	0.00
52	Capital	0.00	0.00	0.00	0.00	0.00	0.00	0.00
60	Aprovechamientos	413,978,866.34	-43,835,192.59	370,143,673.75	370,143,673.75	370,143,673.75	0.00	0.00
61	Corriente	413,978,866.34	-43,835,192.59	370,143,673.75	370,143,673.75	370,143,673.75	0.00	0.00
62	Capital	0.00	0.00	0.00	0.00	0.00	0.00	0.00
70	Ingresos por Ventas de Bienes y Servicios	4,684,867.57	-1,719,940.55	2,964,927.02	2,964,927.02	2,964,927.02	0.00	0.00
80	Participaciones y Aportaciones	3,089,324,726.62	-384,538,578.72	2,704,786,147.90	2,704,786,147.90	2,704,786,147.90	0.00	0.00
90	Transferencias, Asignaciones, Subsidios y Otras Ayudas	0.00	0.00	0.00	0.00	0.00	0.00	0.00
00	Ingresos Derivados de Financiamentos	894,124,530.00	49,256,976.79	943,381,506.79	943,381,506.79	943,381,506.79	0.00	0.00

3.2 Presupuesto de Ingresos por Fuente de Financiamiento (CFF)

UNIVERSIDAD DE GUANAJUATO ESTADO ANALÍTICO DE INGRESOS POR FUENTE DE FINANCIAMIENTO DEL 1 DE ENERO AL 31 DE DICIEMBRE DE 2017								
CRI	CONCEPTO	ESTIMADO	AMPLIACIONES Y REDUCCIONES	MODIFICADO	DEVENGADO	RECAUDADO	DIFERENCIA	EXCEDENTES
	PRESUPUESTO DE INGRESOS	4,439,810,255.00	-326,691,345.21	4,113,118,909.79	4,113,118,909.79	4,113,118,909.79	0.00	0.00
	Ingresos del Gobierno							
10	Impuestos	0.00	0.00	0.00	0.00	0.00	0.00	0.00
30	Contribuciones de Mejoras	0.00	0.00	0.00	0.00	0.00	0.00	0.00
40	Derechos	0.00	0.00	0.00	0.00	0.00	0.00	0.00
50	Productos	37,697,264.47	34,038,207.78	71,735,472.25	71,735,472.25	71,735,472.25	0.00	0.00
51	Corriente	37,697,264.47	34,038,207.78	71,735,472.25	71,735,472.25	71,735,472.25	0.00	0.00
52	Capital	0.00	0.00	0.00	0.00	0.00	0.00	0.00
60	Aprovechamientos	413,978,866.34	-43,835,192.59	370,143,673.75	370,143,673.75	370,143,673.75	0.00	0.00
61	Corriente	413,978,866.34	-43,835,192.59	370,143,673.75	370,143,673.75	370,143,673.75	0.00	0.00
62	Capital	0.00	0.00	0.00	0.00	0.00	0.00	0.00
80	Participaciones y Aportaciones	3,089,324,726.62	-384,538,578.72	2,704,786,147.90	2,704,786,147.90	2,704,786,147.90	0.00	0.00
90	Transferencias, Asignaciones, Subsidios y Otras Ayudas	0.00	0.00	0.00	0.00	0.00	0.00	0.00
	Ingresos de Organismos y Empresas							0.00
20	Cuotas y Aportaciones de Seguridad Social	0.00	20,107,182.08	20,107,182.08	20,107,182.08	20,107,182.08	0.00	0.00
70	Ingresos por Ventas de Bienes y Servicios	4,684,867.57	-1,719,940.55	2,964,927.02	2,964,927.02	2,964,927.02	0.00	0.00
90	Transferencias, Asignaciones, Subsidios y Otras Ayudas	0.00	0.00	0.00	0.00	0.00	0.00	0.00
	Ingresos derivados de financiamiento							
00	Ingresos Derivados de Financiamentos	894,124,530.00	49,256,976.79	943,381,506.79	943,381,506.79	943,381,506.79	0.00	0.00



3.3 Presupuesto de Egresos por Clasificador por Objeto del Gasto (Capítulo)

UNIVERSIDAD DE GUANAJUATO ESTADO ANALÍTICO DEL EJERCICIO DEL PRESUPUESTO DE EGRESOS CLASIFICACIÓN POR OBJETO DEL GASTO (CAPÍTULO Y CONCEPTO) DEL 1 DE ENERO AL 31 DE DICIEMBRE DE 2017							
COG	CONCEPTO	APROBADO	AMPLIACIONES / REDUCCIONES	MODIFICADO	DEVENGADO	PAGADO	SUBEJERCICIO
	PRESUPUESTO DE EGRESOS	4,439,810,256.01	-326,691,346.22	4,113,118,909.79	3,222,395,611.08	3,204,390,610.20	890,723,298.71
1000	SERVICIOS PERSONALES	2,335,852,575.44	-90,475,973.69	2,245,376,601.75	2,061,510,070.02	2,052,510,926.52	183,866,531.73
2000	MATERIALES Y SUMINISTROS	164,937,356.20	54,315,460.43	219,252,816.63	105,650,083.75	103,991,718.10	113,602,732.88
3000	SERVICIOS GENERALES	592,974,782.69	-150,548,469.82	442,426,312.87	326,996,065.98	321,621,557.68	115,430,246.89
4000	TRANSFERENCIAS, ASIGNACIONES, S	331,464,776.82	211,947,326.04	543,412,102.86	409,665,177.97	409,532,683.87	133,746,924.89
5000	BIENES MUEBLES, INMUEBLES E INTA	254,300,872.87	-21,767,751.21	232,533,121.66	111,681,216.55	110,462,677.39	120,851,905.11
6000	INVERSIÓN PÚBLICA	760,279,891.99	-330,161,937.97	430,117,954.02	206,892,996.81	206,271,046.64	223,224,957.21

3.4 Presupuesto de Egresos Modificado 2017 por Clasificador Funcional, Clasificador Programático, Clasificador por Fuente de Financiamiento, Clasificación Administrativa, Clasificador por Tipo de Gasto y Clasificador de Objeto del Gasto

PRIMERA MODIFICACIÓN AL PRESUPUESTO DE INGRESOS Y EGRESOS 2017



Table with 14 columns: status codes, budget item codes, descriptions, and 11 numerical columns (6 for 2017, 5 for 2016). Includes categories like 'Materiales y útiles de impresión', 'Equipos menores de tecnologías de la informática', and 'Servicios de procesamiento de información'.

PRIMERA MODIFICACIÓN AL PRESUPUESTO DE INGRESOS Y EGRESOS 2017



2.5.4	E	4	2.1.1.4-AU01	1	2931	Refacciones y accesorios menores de mobiliario	17,500.00	-17,500.00	0.00	0.00	0.00	0.00	0.00	0.00	0.00	0.00	0.00	
2.5.4	E	4	2.1.1.4-AU01	1	2941	Refacciones y accesorios menores de equipo de	37,156.24	-30,928.24	6,228.00	5,954.00	5,954.00	5,954.00	5,954.00	5,954.00	5,954.00	5,954.00	274.00	
2.5.4	E	4	2.1.1.4-AU01	1	2951	Refacciones y accesorios menores de equipo de	1,000.00	-1,000.00	0.00	0.00	0.00	0.00	0.00	0.00	0.00	0.00	0.00	
2.5.4	E	4	2.1.1.4-AU01	1	2961	Refacciones y accesorios menores de equipo de	0.00	8,000.00	8,000.00	4,797.77	4,797.77	4,797.77	4,797.77	4,797.77	4,797.77	7,520.23	0.00	
2.5.4	E	4	2.1.1.4-AU01	1	3111	Servicio de energía eléctrica	0.00	260.00	260.00	260.00	260.00	260.00	260.00	260.00	260.00	260.00	260.00	0.00
2.5.4	E	4	2.1.1.4-AU01	1	3151	Servicio telefonía celular	3,097.24	-3,097.24	0.00	0.00	0.00	0.00	0.00	0.00	0.00	0.00	0.00	0.00
2.5.4	E	4	2.1.1.4-AU01	1	3161	Servicios de telecomunicaciones y satélites	0.00	2,032.74	2,032.74	2,032.74	2,032.74	2,032.74	2,032.74	2,032.74	2,032.74	2,032.74	2,032.74	0.00
2.5.4	E	4	2.1.1.4-AU01	1	3171	Servicios de acceso de internet	6,378.62	-6,378.62	0.00	0.00	0.00	0.00	0.00	0.00	0.00	0.00	0.00	0.00
2.5.4	E	4	2.1.1.4-AU01	1	3181	Servicio postal	0.00	40,302.46	40,302.46	36,909.25	36,909.25	36,909.25	36,909.25	36,909.25	36,909.25	36,909.25	3,393.21	
2.5.4	E	4	2.1.1.4-AU01	1	3221	Arrendamiento de edificios y locales	0.00	2,352.00	2,352.00	0.00	0.00	0.00	0.00	0.00	0.00	0.00	2,352.00	0.00
2.5.4	E	4	2.1.1.4-AU01	1	3231	Arrendamiento de mobiliario y equipo de administ	14,648.78	-14,648.78	0.00	0.00	0.00	0.00	0.00	0.00	0.00	0.00	0.00	0.00
2.5.4	E	4	2.1.1.4-AU01	1	3233	Arrendamiento de equipo y bienes informáticos	0.00	212.00	212.00	24.00	24.00	24.00	24.00	24.00	24.00	24.00	188.00	0.00
2.5.4	E	4	2.1.1.4-AU01	1	3252	Arrendamiento de vehículos terrestres, aéreos, r	56,311.00	-29,011.00	27,300.00	27,300.00	27,300.00	27,300.00	27,300.00	27,300.00	27,300.00	27,300.00	27,300.00	0.00
2.5.4	E	4	2.1.1.4-AU01	1	3261	Arrendamiento de maquinaria y equipo	0.00	2,088.00	2,088.00	2,088.00	2,088.00	2,088.00	2,088.00	2,088.00	2,088.00	2,088.00	2,088.00	0.00
2.5.4	E	4	2.1.1.4-AU01	1	3271	Arrendamiento de activos intangibles	21,188.41	25,550.59	46,739.00	8,000.00	8,000.00	8,000.00	8,000.00	8,000.00	8,000.00	8,000.00	8,000.00	38,739.00
2.5.4	E	4	2.1.1.4-AU01	1	3291	Otros arrendamientos	0.00	29,261.00	29,261.00	29,261.00	29,261.00	29,261.00	29,261.00	29,261.00	29,261.00	29,261.00	29,261.00	
2.5.4	E	4	2.1.1.4-AU01	1	3341	Servicios de capacitación	120,000.00	89,514.29	209,514.29	93,064.75	93,064.75	93,064.75	93,064.75	93,064.75	93,064.75	116,449.54		
2.5.4	E	4	2.1.1.4-AU01	1	3351	Servicios de investigación científica	0.00	1,700.00	1,700.00	1,700.00	1,700.00	1,700.00	1,700.00	1,700.00	1,700.00	1,700.00	0.00	
2.5.4	E	4	2.1.1.4-AU01	1	3361	Impresiones de documentos oficiales para la pre	216,101.72	-159,987.72	56,114.00	1,218.00	1,218.00	1,218.00	1,218.00	1,218.00	1,218.00	54,896.00		
2.5.4	E	4	2.1.1.4-AU01	1	3382	Servicios de impresión	0.00	5,000.00	5,000.00	4,999.99	4,999.99	4,999.99	4,999.99	4,999.99	4,999.99	0.01		
2.5.4	E	4	2.1.1.4-AU01	1	3393	Servicios de fotocopiado	0.00	28,191.88	28,191.88	27,989.14	27,989.14	27,989.14	27,989.14	27,989.14	27,989.14	202.74		
2.5.4	E	4	2.1.1.4-AU01	1	3391	Servicios profesionales, científicos y técnicos int	542,761.23	-179,724.91	363,036.32	298,386.72	298,386.72	298,386.72	298,386.72	298,386.72	298,386.72	64,649.60		
2.5.4	E	4	2.1.1.4-AU01	1	3511	Conservación y mantenimiento de inmuebles	24,126.65	-23,523.45	603.20	603.20	603.20	603.20	603.20	603.20	603.20	0.00		
2.5.4	E	4	2.1.1.4-AU01	1	3512	Adaptación de inmuebles	0.00	18,800.00	18,800.00	18,716.09	18,716.09	18,716.09	18,716.09	18,716.09	18,716.09	83.91		
2.5.4	E	4	2.1.1.4-AU01	1	3521	Instalación, reparación y mantenimiento de mobili	9,511.67	7,831.44	17,343.11	17,343.11	17,343.11	17,343.11	17,343.11	17,343.11	17,343.11	0.00		
2.5.4	E	4	2.1.1.4-AU01	1	3522	Instalación, reparación y mantenimiento de mobili	44,278.41	-44,278.41	0.00	0.00	0.00	0.00	0.00	0.00	0.00	0.00		
2.5.4	E	4	2.1.1.4-AU01	1	3531	Instalación, reparación y mantenimiento de bienes	15,360.39	10,154.61	25,515.00	4,999.99	4,999.99	4,999.99	4,999.99	4,999.99	25,515.00	0.01		
2.5.4	E	4	2.1.1.4-AU01	1	3541	Instalación, reparación y mantenimiento de equip	60,000.00	7,900.00	67,900.00	67,860.00	67,860.00	67,860.00	67,860.00	67,860.00	40.00			
2.5.4	E	4	2.1.1.4-AU01	1	3551	Mantenimiento y conservación de vehículos terre	0.00	4,000.00	4,000.00	1,970.65	1,970.65	1,970.65	1,970.65	1,970.65	2,029.35			
2.5.4	E	4	2.1.1.4-AU01	1	3571	Instalación, reparación y mantenimiento de maqui	6,552.00	109,548.00	116,100.00	115,456.14	115,456.14	115,456.14	115,456.14	115,456.14	643.86			
2.5.4	E	4	2.1.1.4-AU01	1	3591	Servicios de jardinería y fumigación	0.00	2,560.00	2,560.00	2,562.00	2,562.00	2,562.00	2,562.00	2,562.00	8.00			
2.5.4	E	4	2.1.1.4-AU01	1	3621	Promoción para la venta de bienes o servicios	44,278.41	-44,278.41	0.00	0.00	0.00	0.00	0.00	0.00	0.00			
2.5.4	E	4	2.1.1.4-AU01	1	3651	Otros servicios de traslado y hospedaje	5,567.01	3,562.99	9,000.00	9,000.00	9,000.00	9,000.00	9,000.00	9,000.00	0.00			
2.5.4	E	4	2.1.1.4-AU01	1	3711	Pasajes aéreos nacionales para servidores públi	1,178,493.57	-722,110.57	456,383.00	398,980.59	398,980.59	398,980.59	398,980.59	398,980.59	57,402.41			
2.5.4	E	4	2.1.1.4-AU01	1	3712	Pasajes aéreos internacionales para servidores p	0.00	1,043,430.60	1,043,430.60	913,091.77	913,091.77	913,091.77	913,091.77	913,091.77	130,338.83			
2.5.4	E	4	2.1.1.4-AU01	1	3721	Pasajes terrestres nacionales para servidores p	274,212.80	-91,627.74	182,585.06	150,455.95	150,455.95	150,455.95	150,455.95	150,455.95	32,129.11			
2.5.4	E	4	2.1.1.4-AU01	1	3722	Pasajes terrestres internacionales para servidores	0.00	74,716.41	74,716.41	57,055.19	57,055.19	57,055.19	57,055.19	57,055.19	17,661.22			
2.5.4	E	4	2.1.1.4-AU01	1	3751	Ópticos nacionales para servidores públicos en v	2,004,839.62	-907,141.13	1,097,498.49	836,801.03	836,801.03	836,801.03	836,801.03	836,801.03	260,697.46			
2.5.4	E	4	2.1.1.4-AU01	1	3752	Alimentos en el país (en viáticos por comisión)	0.00	821.00	821.00	521.00	521.00	521.00	521.00	521.00	300.00			
2.5.4	E	4	2.1.1.4-AU01	1	3753	Hospedaje en el país (en viáticos por comisión)	0.00	25,503.10	25,503.10	19,918.98	19,918.98	19,918.98	19,918.98	19,918.98	5,584.12			
2.5.4	E	4	2.1.1.4-AU01	1	3761	Viáticos en el extranjero	436,230.51	-113,641.64	322,588.87	292,925.67	292,925.67	292,925.67	292,925.67	292,925.67	281,831.17			
2.5.4	E	4	2.1.1.4-AU01	1	3763	Hospedaje en el extranjero	0.00	4,433.88	4,433.88	4,433.88	4,433.88	4,433.88	4,433.88	4,433.88	0.00			
2.5.4	E	4	2.1.1.4-AU01	1	3771	Gastos de instalación y traslado de menaje	10,000.00	-10,000.00	0.00	0.00	0.00	0.00	0.00	0.00	0.00			
2.5.4	E	4	2.1.1.4-AU01	1	3781	Servicios integrales de traslado y viáticos	14,175.00	8,175.00	6,000.00	5,495.60	5,495.60	5,495.60	5,495.60	5,495.60	504.40			
2.5.4	E	4	2.1.1.4-AU01	1	3782	Otros servicios de traslado y hospedaje	101,544.90	-31,700.85	70,137.05	58,711.53	58,711.53	58,711.53	58,711.53	58,711.53	11,425.52			
2.5.4	E	4	2.1.1.4-AU01	1	3812	Gastos de ceremonial de los titulares de las depe	37,313.15	-34,313.15	3,000.00	0.00	0.00	0.00	0.00	0.00	3,000.00			
2.5.4	E	4	2.1.1.4-AU01	1	3821	Gastos de orden social y cultural	275,353.77	-96,278.78	179,074.99	169,090.99	169,090.99	169,090.99	169,090.99	169,090.99	9,984.00			
2.5.4	E	4	2.1.1.4-AU01	1	3831	Congresos y convenciones	686,725.05	-460,691.05	226,034.00	218,004.76	218,004.76	218,004.76	218,004.76	218,004.76	8,029.24			
2.5.4	E	4	2.1.1.4-AU01	1	3921	Otros impuestos y derechos	1,088.82	3,975.18	5,044.00	1,605.04	1,605.04	1,605.04	1,605.04	1,605.04	3,438.96			
2.5.4	E	4	2.1.1.4-AU01	1	4421	Becas	1,079,204.78	-451,232.40	627,972.38	582,900.00	582,900.00	582,900.00	582,900.00	582,900.00	45,072.38			
2.5.4	E	4	2.1.1.4-AU01	1	4441	Obras sociales a actividades científicas o acad	0.00	15,000.00	15,000.00	15,000.00	15,000.00	15,000.00	15,000.00	15,000.00	0.00			
2.5.4	E	4	2.1.1.4-AU01	2	5111	Muebles de oficina y estantería	197,383.61	-197,383.61	0.00	0.00	0.00	0.00	0.00	0.00	0.00			
2.5.4	E	4	2.1.1.4-AU01	2	5151	Computadoras y equipo periférico	373,307.44	-210,405.57	162,901.87	108,168.44	62,068.24	62,068.24	62,068.24	62,068.24	100,833.63			
2.5.4	E	4	2.1.1.4-AU01	2	5191	Otros mobiliarios y equipos de administración	36,395.73	-29,625.73	6,770.00	6,230.00	6,230.00	6,230.00	6,230.00	6,230.00	540.00			
2.5.4	E	4	2.1.1.4-AU01	2	5211	Equipo de audio y de video	25,900.21	-25,900.21	0.00	0.00	0.00	0.00	0.00	0.00	0.00			
2.5.4	E	4	2.1.1.4-AU01	2	5231	Cámaras fotográficas y de video	0.00	6,555.00	6,555.00	6,224.40	6,224.40	6,224.40	6,224.40	6,224.40	330.60			
2.5.4	E	4	2.1.1.4-AU01	2	5291	Otro mobiliario y equipo educacional y recreativo	16,400.00	-15,715.00	685.00	685.00	685.00	685.00	685.00	685.00	685.00			
2.5.4	E	4	2.1.1.4-AU01	2	5311	Equipo para uso médico, dental y para laborator	288,895.21	-215,387.21	73,508.00</									

PRIMERA MODIFICACIÓN AL PRESUPUESTO DE INGRESOS Y EGRESOS 2017



2.5.4	E	7	2.1.1.1.4-AU01	1	93791	Otros servicios de traslado y hospedaje	0.00	67,433.12	67,433.12	65,799.61	65,799.61	65,799.61	65,799.61	65,799.61	65,799.61	1,633.51		
2.5.4	E	7	2.1.1.1.4-AU01	1	93821	Gastos de orden social y cultural	0.00	68,692.53	68,692.53	67,163.98	67,163.98	67,163.98	67,163.98	67,163.98	67,163.98	1,528.55		
2.5.4	E	7	2.1.1.1.4-AU01	1	93831	Congresos y convenciones	0.00	258,725.36	258,725.36	257,025.36	257,025.36	257,025.36	257,025.36	257,025.36	257,025.36	1,700.00		
2.5.4	E	7	2.1.1.1.4-AU01	1	93921	Otros impuestos y derechos	0.00	3,102.00	3,102.00	2,102.00	2,102.00	2,102.00	2,102.00	2,102.00	2,102.00	1,000.00		
2.5.4	E	7	2.1.1.1.4-AU01	1	94421	Becas	0.00	197,949.31	197,949.31	193,100.00	189,500.00	189,500.00	189,500.00	189,500.00	189,500.00	8,449.31		
2.5.4	E	7	2.1.1.1.4-AU01	2	95111	Muebles de oficina y esteraría	0.00	13,574.90	13,574.90	12,574.89	12,574.89	12,574.89	12,574.89	12,574.89	12,574.89	1,000.01		
2.5.4	E	7	2.1.1.1.4-AU01	2	95151	Computadoras y equipo periférico	0.00	74,320.40	74,320.40	54,319.18	54,319.18	54,319.18	54,319.18	54,319.18	54,319.18	20,001.22		
2.5.4	E	7	2.1.1.1.4-AU01	2	95211	Equipo de audio y de video	0.00	14,000.00	14,000.00	0.00	0.00	0.00	0.00	0.00	0.00	14,000.00		
2.5.4	E	7	2.1.1.1.4-AU01	2	95311	Equipo para uso médico, dental y para laboratorio	0.00	1,110.00	1,110.00	0.00	0.00	0.00	0.00	0.00	0.00	1,110.00		
2.5.4	E	7	2.1.1.1.4-AU01	2	95411	Equipo de transporte	0.00	509,126.05	509,126.05	509,126.05	509,126.05	509,126.05	509,126.05	509,126.05	509,126.05	0.00		
2.5.4	E	7	2.1.1.1.4-AU01	2	95911	Software	0.00	62,748.74	62,748.74	62,748.74	62,748.74	62,748.74	62,748.74	62,748.74	62,748.74	0.00		
2.5.4	E	7	2.1.1.1.4-AU01	2	96221	Edificación no habitacional	0.00	574,106.89	574,106.89	574,106.89	373,500.51	373,500.51	373,500.51	373,500.51	373,500.51	200,606.38		
2.5.6	E	4	2.1.1.1.4-AU01	1	91211	Honorarios	2,952,326.16	-1,587,128.67	1,365,197.49	966,004.35	966,004.35	966,004.35	966,004.35	966,004.35	966,004.35	399,193.14		
2.5.6	E	4	2.1.1.1.4-AU01	1	91212	Honorarios asimilados	8,651,532.75	-2,707,661.95	5,943,870.95	3,932,985.14	3,932,985.14	3,932,985.14	3,932,985.14	3,932,985.14	3,932,985.14	2,010,885.76		
2.5.6	E	4	2.1.1.1.4-AU01	1	93221	Prima dominical	0.00	642.00	642.00	642.00	642.00	642.00	642.00	642.00	642.00	0.00		
2.5.6	E	4	2.1.1.1.4-AU01	1	93311	Remuneraciones por horas extraordinarias	991,428.57	-671,675.03	229,753.54	8,712.01	8,712.01	8,712.01	8,712.01	8,712.01	8,712.01	221,041.53		
2.5.6	E	4	2.1.1.1.4-AU01	1	91414	Red médica	52,195,736.73	-51,328,849.28	866,887.45	866,887.45	866,887.45	866,887.45	866,887.45	866,887.45	866,887.45	866,887.45	0.00	
2.5.6	E	4	2.1.1.1.4-AU01	1	91441	Seguros	81,000.00	-81,000.00	0.00	0.00	0.00	0.00	0.00	0.00	0.00	0.00	0.00	
2.5.6	E	4	2.1.1.1.4-AU01	1	91592	Otras prestaciones	0.00	38,886.18	38,886.18	38,886.18	38,886.18	38,886.18	38,886.18	38,886.18	38,886.18	38,886.18	0.00	
2.5.6	E	4	2.1.1.1.4-AU01	1	92111	Materiales y útiles de oficina	801,832.12	36,771,761.04	37,573,393.16	354,305.14	352,127.13	352,127.13	352,127.13	352,127.13	352,127.13	351,227.05	37,221,266.03	
2.5.6	E	4	2.1.1.1.4-AU01	1	92121	Materiales y útiles de impresión y reproducción	365,571.41	-294,719.95	70,851.46	70,851.46	70,851.46	70,851.46	70,851.46	70,851.46	70,851.46	70,851.46	0.00	
2.5.6	E	4	2.1.1.1.4-AU01	1	92141	Materiales y útiles de tecnologías de la informacik	472,357.12	-216,409.40	255,947.72	238,177.70	238,177.70	238,177.70	238,177.70	238,177.70	238,177.70	17,770.02		
2.5.6	E	4	2.1.1.1.4-AU01	1	92151	Material impresio e informacikn digital	751,840.27	488,449.11	1,240,289.38	1,218,517.81	1,218,517.81	1,218,517.81	1,218,517.81	1,218,517.81	1,219,197.81	21,771.57		
2.5.6	E	4	2.1.1.1.4-AU01	1	92152	Libros	0.00	22,927.00	22,927.00	22,209.00	22,209.00	22,209.00	22,209.00	22,209.00	22,209.00	718.00		
2.5.6	E	4	2.1.1.1.4-AU01	1	92161	Material de limpieza	224,000.00	-130,860.36	93,139.64	93,139.64	93,139.64	93,139.64	93,139.64	93,139.64	93,139.64	0.33		
2.5.6	E	4	2.1.1.1.4-AU01	1	92171	Materiales de limpieza	5,500.00	-5,094.04	206,094.04	205,000.21	205,000.21	205,000.21	205,000.21	205,000.21	205,000.21	38,866.82	1,118.41	
2.5.6	E	4	2.1.1.1.4-AU01	1	92212	Productos químicos para el personal en las ins	1,083,950.70	1,513,357.13	2,597,307.83	2,597,307.83	2,567,295.21	2,567,295.21	2,567,295.21	2,567,295.21	2,434,423.51	30,012.62		
2.5.6	E	4	2.1.1.1.4-AU01	1	92221	Productos alimenticios para animales	30,000.00	30,693.80	60,693.80	60,693.80	60,693.80	60,693.80	60,693.80	60,693.80	60,693.80	60,693.80	0.00	
2.5.6	E	4	2.1.1.1.4-AU01	1	92231	Utensilios para el servicio de alimentación	30,000.00	-19,408.19	10,591.81	10,591.81	10,591.81	10,591.81	10,591.81	10,591.81	10,591.81	0.89	0.00	
2.5.6	E	4	2.1.1.1.4-AU01	1	92411	Materiales de construcción minerales no metálico	138,000.00	-65,799.76	72,200.24	72,200.24	72,200.24	72,200.24	72,200.24	72,200.24	72,200.24	72,200.24	0.00	
2.5.6	E	4	2.1.1.1.4-AU01	1	92421	Materiales de construcción de concreto	9,000.00	-7,587.86	1,412.14	1,412.14	1,412.14	1,412.14	1,412.14	1,412.14	1,412.14	0.00	0.00	
2.5.6	E	4	2.1.1.1.4-AU01	1	92431	Materiales de construcción de cal y yeso	9,000.00	-5,094.04	13,916.00	13,916.00	13,916.00	13,916.00	13,916.00	13,916.00	13,916.00	13,916.00	0.00	
2.5.6	E	4	2.1.1.1.4-AU01	1	92441	Materiales de construcción de madera	10,688.00	-49,242.89	60,030.89	59,317.16	59,317.16	59,317.16	59,317.16	59,317.16	51,197.16	713.73	0.00	
2.5.6	E	4	2.1.1.1.4-AU01	1	92451	Materiales de construcción de vidrio	9,000.00	12,245.86	21,245.86	21,245.86	21,245.86	21,245.86	21,245.86	21,245.86	21,245.86	21,245.86	0.00	
2.5.6	E	4	2.1.1.1.4-AU01	1	92461	Material eléctrico y electrónico	66,300.00	269,202.91	335,502.91	331,189.24	331,189.24	331,189.24	331,189.24	331,189.24	331,189.24	4,313.67	0.00	
2.5.6	E	4	2.1.1.1.4-AU01	1	92471	Estructuras y manufacturas	0.00	144,583.51	144,583.51	143,049.53	54,222.53	54,222.53	54,222.53	54,222.53	54,222.53	90,360.98	0.00	
2.5.6	E	4	2.1.1.1.4-AU01	1	92481	Materiales complementarios	30,000.00	110,462.28	140,462.28	133,363.11	70,053.31	70,053.31	70,053.31	70,053.31	70,053.31	70,408.97	0.00	
2.5.6	E	4	2.1.1.1.4-AU01	1	92491	Materiales diversos	5,500.00	-205,594.99	206,094.04	205,000.21	205,000.21	205,000.21	205,000.21	205,000.21	205,000.21	1,093.83	0.00	
2.5.6	E	4	2.1.1.1.4-AU01	1	92511	Productos químicos básicos (sustancias química	97,210.00	-25,869.49	71,340.51	71,640.51	71,640.51	71,640.51	71,640.51	71,640.51	71,640.51	0.00	0.00	
2.5.6	E	4	2.1.1.1.4-AU01	1	92521	Fertilizantes y abonos	80,000.00	-1,075.61	78,924.39	78,924.39	78,924.39	78,924.39	78,924.39	78,924.39	78,924.39	78,924.39	0.00	
2.5.6	E	4	2.1.1.1.4-AU01	1	92531	Medicinas y productos farmacéuticos	353,000.00	-151,653.44	201,346.56	103,246.35	103,246.35	103,246.35	103,246.35	103,246.35	103,246.35	116,278.34	0.00	
2.5.6	E	4	2.1.1.1.4-AU01	1	92541	Materiales, accesorios y suministros médicos	6,000.00	77,662.75	83,662.75	83,662.75	83,662.75	83,662.75	83,662.75	83,662.75	83,662.75	83,662.75	0.00	
2.5.6	E	4	2.1.1.1.4-AU01	1	92551	Materiales, accesorios y suministros de laborator	65,150.00	38,096.35	103,246.35	103,246.35	103,246.35	103,246.35	103,246.35	103,246.35	103,246.35	0.00	0.00	
2.5.6	E	4	2.1.1.1.4-AU01	1	92561	Fibras sintéticas, hules, plásticos y derivados	6,000.00	119,458.66	125,458.66	125,305.51	125,305.51	125,305.51	125,305.51	125,305.51	125,305.51	153.15	0.00	
2.5.6	E	4	2.1.1.1.4-AU01	1	92591	Otros productos químicos	90,000.00	-6,184.56	83,815.44	38,217.54	38,217.54	38,217.54	38,217.54	38,217.54	38,217.54	0.00	0.00	
2.5.6	E	4	2.1.1.1.4-AU01	1	92612	Combustibles, lubricantes y aditivos para vehícul	1,297,857.13	-654,569.60	643,287.53	632,533.25	632,533.25	632,533.25	632,533.25	632,533.25	632,233.25	10,754.48	0.00	
2.5.6	E	4	2.1.1.1.4-AU01	1	92621	Carbón y sus derivados	6,000.00	-6,000.00	0.00	0.00	0.00	0.00	0.00	0.00	0.00	0.00	0.00	
2.5.6	E	4	2.1.1.1.4-AU01	1	92611	Vestuario y uniformes	1,575,019.29	-283,645.12	1,291,374.17	1,283,440.17	1,283,440.17	1,283,440.17	1,283,440.17	1,283,440.17	1,056,152.04	7,934.00	0.00	
2.5.6	E	4	2.1.1.1.4-AU01	1	92712	Enseres de escenografía	0.00	62,143.83	62,143.83	48,845.44	48,845.44	48,845.44	48,845.44	48,845.44	31,774.62	13,298.39	0.00	
2.5.6	E	4	2.1.1.1.4-AU01	1	92721	Frendas de seguridad	6,000.00	-1,109.53	7,109.53	7,109.53	7,109.53	7,109.53	7,109.53	7,109.53	6,852.57	0.00	0.00	
2.5.6	E	4	2.1.1.1.4-AU01	1	92731	Frendas de protección personal	0.00	-1,084.35	1,084.35	1,084.35	1,084.35	1,084.35	1,084.35	1,084.35	1,084.35	0.00	0.00	
2.5.6	E	4	2.1.1.1.4-AU01	1	92731	Artículos deportivos	720,000.00	168,108.94	888,108.94	888,108.94	254,093.05	254,093.05	254,093.05	254,093.05	219,293.05	634,015.89	0.00	
2.5.6	E	4	2.1.1.1.4-AU01	1	92741	Productos textiles	3,000.00	67,796.50	70,796.50	63,683.56	63,683.56	63,683.56	63,683.56	63,683.56	63,683.56	7,112.94	0.00	
2.5.6	E	4	2.1.1.1.4-AU01	1	92751	Blancos y otros productos textiles, excepto pren	3,000.00	-3,000.00	0.00	0.00	0.00	0.00	0.00	0.00	0.00	0.00	0.00	
2.5.6	E	4	2.1.1.1.4-AU01	1	92911	Herramientas menores	4,800.00	54,971.01	59,771.01	59,770.51	59,770.51	59,770.51	59,770.51	59,770.51	59,770.51	59,770.51	0.50	0.00
2.5.6	E	4	2.1.1.1.4-AU01	1	92921	Refacciones y accesorios menores de edificios	6,000.00	15,880.70	21,880.70	21,880.70	21,880.70	21,880.70	21,880.70	21,880.70	21,880.70	0.00	0.00	
2.5.6	E	4	2.1.1.1.4-AU01	1	92931	Refacciones y accesorios menores de mobiliario	6,000.00	4,945.94	10,945.94	10,645.94	10,645.94	10,645.94	10,645.94	10,645.94	10,645.94	0.00	0.00	
2.5.6	E	4	2.1.1.1.4-AU01	1	92932													

PRIMERA MODIFICACIÓN AL PRESUPUESTO DE INGRESOS Y EGRESOS 2017



2.5.6	E	4	2.11.1.4-AU01	1	7661 Servicio de creación y difusión de contenido exc	0.00	5,000.00	5,000.00	5,000.00	5,000.00	5,000.00	5,000.00	5,000.00	5,000.00	5,000.00	5,000.00	0.00		
2.5.6	E	4	2.11.1.4-AU01	1	7671 Pasajes aéreos nacionales para servidores públi	5,773,541.56	-5,308,334.26	465,207.30	465,207.30	465,207.30	465,207.30	465,207.30	465,207.30	465,207.30	465,207.30	465,207.30	465,207.30	0.00	
2.5.6	E	4	2.11.1.4-AU01	1	7712 Pasajes aéreos internacionales para servidores j	0.00	6,003,946.07	6,003,946.07	5,993,277.37	5,993,277.37	5,993,277.37	5,993,277.37	5,993,277.37	5,993,277.37	5,993,277.37	5,993,277.37	5,993,277.37	10,668.70	
2.5.6	E	4	2.11.1.4-AU01	1	7721 Pasajes terrestres nacionales para servidores pt	1,646,795.51	-1,291,321.67	355,473.84	346,215.42	346,215.42	346,215.42	346,215.42	346,215.42	346,215.42	346,215.42	346,215.42	346,215.42	9,258.42	
2.5.6	E	4	2.11.1.4-AU01	1	7822 Pasajes terrestres internacionales para servidor	0.00	131,877.36	131,877.36	131,877.36	131,877.36	131,877.36	131,877.36	131,877.36	131,877.36	131,877.36	131,877.36	131,877.36	0.00	
2.5.6	E	4	2.11.1.4-AU01	1	7371 Viáticos nacionales para servidores públicos en	4,020,519.94	-1,380,798.48	2,639,721.46	2,596,907.11	2,596,907.11	2,596,907.11	2,596,907.11	2,596,907.11	2,596,907.11	2,596,907.11	2,596,907.11	2,596,907.11	42,814.35	
2.5.6	E	4	2.11.1.4-AU01	1	7372 Alimentos en el país (en viáticos por comisión)	0.00	115,435.00	115,435.00	114,335.00	114,335.00	114,335.00	114,335.00	114,335.00	114,335.00	114,335.00	114,335.00	114,335.00	1,100.00	
2.5.6	E	4	2.11.1.4-AU01	1	7373 Hospedaje en el país (en viáticos por comisión)	0.00	58,059.84	58,059.84	58,059.84	58,059.84	58,059.84	58,059.84	58,059.84	58,059.84	58,059.84	58,059.84	58,059.84	0.00	
2.5.6	E	4	2.11.1.4-AU01	1	7376 Viáticos en el extranjero	1,015,015.79	1,839,074.23	2,854,090.02	2,844,090.02	2,844,090.02	2,844,090.02	2,844,090.02	2,844,090.02	2,844,090.02	2,844,090.02	2,844,090.02	2,844,090.02	10,000.00	
2.5.6	E	4	2.11.1.4-AU01	1	7372 Alimentos en el extranjero	0.00	4,000.00	4,000.00	4,000.00	4,000.00	4,000.00	4,000.00	4,000.00	4,000.00	4,000.00	4,000.00	4,000.00	0.00	
2.5.6	E	4	2.11.1.4-AU01	1	7373 Hospedaje en el extranjero	0.00	15,296.27	15,296.27	15,296.27	15,296.27	15,296.27	15,296.27	15,296.27	15,296.27	15,296.27	15,296.27	15,296.27	0.00	
2.5.6	E	4	2.11.1.4-AU01	1	7378 Servicios integrales de traslado y viáticos	346,142.84	-215,048.50	131,094.34	131,094.34	131,094.34	131,094.34	131,094.34	131,094.34	131,094.34	131,094.34	131,094.34	131,094.34	0.00	
2.5.6	E	4	2.11.1.4-AU01	1	7379 Otros servicios de traslado y hospedaje	496,202.40	-414,441.08	81,761.32	72,217.32	72,217.32	72,217.32	72,217.32	72,217.32	72,217.32	72,217.32	72,217.32	72,217.32	9,544.00	
2.5.6	E	4	2.11.1.4-AU01	1	7381 Gastos de ceremonial del h. Ayuntamiento	0.00	580.00	580.00	580.00	580.00	580.00	580.00	580.00	580.00	580.00	580.00	580.00	0.00	
2.5.6	E	4	2.11.1.4-AU01	1	7382 Gastos de ceremonial de los titulares de las depe	34,000.00	-6,960.00	27,040.00	22,040.00	22,040.00	22,040.00	22,040.00	22,040.00	22,040.00	22,040.00	22,040.00	22,040.00	5,000.00	
2.5.6	E	4	2.11.1.4-AU01	1	7383 Gastos de orden social y cultural	1,159,809.71	1,751,077.46	2,910,887.17	2,901,633.72	2,901,633.72	2,901,633.72	2,901,633.72	2,901,633.72	2,901,633.72	2,901,633.72	2,901,633.72	2,901,633.72	9,253.45	
2.5.6	E	4	2.11.1.4-AU01	1	7384 Congresos y convenciones	169,584.00	606,144.62	775,728.62	758,943.89	758,943.89	758,943.89	758,943.89	758,943.89	758,943.89	758,943.89	758,943.89	758,943.89	758,943.89	16,784.73
2.5.6	E	4	2.11.1.4-AU01	1	7384 Exposiciones	0.00	131,590.40	131,590.40	131,590.40	131,590.40	131,590.40	131,590.40	131,590.40	131,590.40	131,590.40	131,590.40	131,590.40	0.00	
2.5.6	E	4	2.11.1.4-AU01	1	7385 Gastos de representación	12,000.00	-12,000.00	0.00	0.00	0.00	0.00	0.00	0.00	0.00	0.00	0.00	0.00	0.00	
2.5.6	E	4	2.11.1.4-AU01	1	7911 Servicios funerarios y de cementerios	0.00	13,920.00	13,920.00	13,920.00	13,920.00	13,920.00	13,920.00	13,920.00	13,920.00	13,920.00	13,920.00	13,920.00	0.00	
2.5.6	E	4	2.11.1.4-AU01	1	7921 Otros impuestos y derechos	418,431.20	316,035.89	734,465.09	729,196.38	729,196.38	729,196.38	729,196.38	729,196.38	729,196.38	729,196.38	729,196.38	729,196.38	5,270.71	
2.5.6	E	4	2.11.1.4-AU01	1	7931 Impuestos y derechos de importación	0.00	8,209.32	8,209.32	8,209.32	8,209.32	8,209.32	8,209.32	8,209.32	8,209.32	8,209.32	8,209.32	8,209.32	8,209.32	0.00
2.5.6	E	4	2.11.1.4-AU01	1	7951 Penas, multas, accesos y actualizaciones	0.00	496.72	496.72	496.72	496.72	496.72	496.72	496.72	496.72	496.72	496.72	496.72	0.00	
2.5.6	E	4	2.11.1.4-AU01	1	7989 Impuesto sobre nóminas	13,428,602.46	-13,428,602.46	0.00	0.00	0.00	0.00	0.00	0.00	0.00	0.00	0.00	0.00	0.00	
2.5.6	E	4	2.11.1.4-AU01	1	3991 Otros servicios generales	0.00	3,255.00	3,255.00	3,255.00	3,255.00	3,255.00	3,255.00	3,255.00	3,255.00	3,255.00	3,255.00	3,255.00	0.00	
2.5.6	E	4	2.11.1.4-AU01	1	4111 Gastos relacionados con actividades culturales,	1,052,893.00	271,194.31	1,324,087.31	1,113,908.73	1,113,908.73	1,113,908.73	1,113,908.73	1,113,908.73	1,113,908.73	1,113,908.73	1,113,908.73	1,113,908.73	210,178.58	
2.5.6	E	4	2.11.1.4-AU01	1	4413 Premios, recompensas, pensiones de gracia y pt	0.00	245,000.00	245,000.00	245,000.00	245,000.00	245,000.00	245,000.00	245,000.00	245,000.00	245,000.00	245,000.00	245,000.00	0.00	
2.5.6	E	4	2.11.1.4-AU01	1	4421 Becas	14,953,195.86	-6,503,068.04	8,450,127.82	8,117,429.48	8,117,429.48	8,117,429.48	8,117,429.48	8,117,429.48	8,117,429.48	8,117,429.48	8,117,429.48	332,698.34		
2.5.6	E	4	2.11.1.4-AU01	1	4431 Ayudas sociales a instituciones de enseñanza	0.00	1,066,030.00	1,066,030.00	1,066,030.00	1,066,030.00	1,066,030.00	1,066,030.00	1,066,030.00	1,066,030.00	1,066,030.00	1,066,030.00	1,066,030.00	0.00	
2.5.6	E	4	2.11.1.4-AU01	1	4441 Ayudas sociales a instituciones científicas o acad	0.00	1,320,869.26	1,320,869.26	1,320,869.26	1,320,869.26	1,320,869.26	1,320,869.26	1,320,869.26	1,320,869.26	1,320,869.26	1,320,869.26	0.00		
2.5.6	E	4	2.11.1.4-AU01	1	4451 Ayudas sociales a instituciones sin fines de lucr	7,069,748.42	-2,397,849.80	4,671,898.62	4,671,898.62	4,671,898.62	4,671,898.62	4,671,898.62	4,671,898.62	4,671,898.62	4,671,898.62	4,671,898.62	4,671,898.62	0.00	
2.5.6	E	4	2.11.1.4-AU01	1	4521 Jubilaciones	6,769,369.00	-5,930,517.27	838,851.73	0.00	0.00	0.00	0.00	0.00	0.00	0.00	0.00	0.00	838,851.73	
2.5.6	E	4	2.11.1.4-AU01	1	4811 Donativos a instituciones sin fines de lucro	0.00	60,000.00	60,000.00	60,000.00	60,000.00	60,000.00	60,000.00	60,000.00	60,000.00	60,000.00	60,000.00	60,000.00	0.00	
2.5.6	E	4	2.11.1.4-AU01	2	4111 Muebles de oficina y estantería	181,323.06	266,629.07	447,952.13	444,127.53	444,127.53	444,127.53	444,127.53	444,127.53	444,127.53	444,127.53	444,127.53	444,127.53	97,824.43	
2.5.6	E	4	2.11.1.4-AU01	2	5191 Computadoras y equipo periférico	2,648,460.00	-1,168,637.30	1,479,822.70	1,433,954.48	1,433,954.48	1,433,954.48	1,433,954.48	1,433,954.48	1,433,954.48	1,433,954.48	1,433,954.48	1,433,954.48	594,232.72	
2.5.6	E	4	2.11.1.4-AU01	2	5191 Otros mobiliarios y equipos de administración	90,000.00	-59,826.07	30,173.93	30,143.19	30,143.19	30,143.19	30,143.19	30,143.19	30,143.19	30,143.19	30,143.19	30,143.19	25,903.26	
2.5.6	E	4	2.11.1.4-AU01	2	5211 Equipo de audio y de video	82,485.00	327,796.78	410,281.78	394,508.11	394,508.11	394,508.11	394,508.11	394,508.11	394,508.11	394,508.11	394,508.11	394,508.11	23,844.95	
2.5.6	E	4	2.11.1.4-AU01	2	5291 Otro mobiliario y equipo educacional y recreativo	8,500.00	191,228.10	199,728.10	197,182.86	197,182.86	197,182.86	197,182.86	197,182.86	197,182.86	197,182.86	197,182.86	197,182.86	148,000.00	
2.5.6	E	4	2.11.1.4-AU01	2	5311 Equipo para uso médico, dental y para laborator	13,709,995.72	-13,298,598.72	411,584.94	411,584.94	411,584.94	411,584.94	411,584.94	411,584.94	411,584.94	411,584.94	411,584.94	411,584.94	411,584.94	51,226.84
2.5.6	E	4	2.11.1.4-AU01	2	5321 Instrumentos médicos	15,000.00	-15,000.00	0.00	0.00	0.00	0.00	0.00	0.00	0.00	0.00	0.00	0.00	0.00	
2.5.6	E	4	2.11.1.4-AU01	2	5411 Equipo de transporte	0.00	619,361.99	619,361.99	619,361.99	619,361.99	619,361.99	619,361.99	619,361.99	619,361.99	619,361.99	619,361.99	619,361.99	448,361.99	
2.5.6	E	4	2.11.1.4-AU01	2	5611 Maquinaria y equipo agropecuario	60,000.00	-27,673.12	32,326.88	32,326.88	32,326.88	32,326.88	32,326.88	32,326.88	32,326.88	32,326.88	32,326.88	32,326.88	0.00	
2.5.6	E	4	2.11.1.4-AU01	2	5621 Maquinaria y equipo industrial	60,000.00	-60,000.00	0.00	0.00	0.00	0.00	0.00	0.00	0.00	0.00	0.00	0.00	0.00	
2.5.6	E	4	2.11.1.4-AU01	2	5641 Sistemas de aire acondicionado, calefacción y dt	0.00	50,722.76	50,722.76	48,685.20	48,685.20	48,685.20	48,685.20	48,685.20	48,685.20	48,685.20	48,685.20	48,685.20	2,037.56	
2.5.6	E	4	2.11.1.4-AU01	2	5651 Equipo de comunicación y telecomunicación	175,000.00	-117,961.17	57,038.83	59,638.83	59,638.83	59,638.83	59,638.83	59,638.83	59,638.83	59,638.83	59,638.83	59,638.83	59,638.83	0.00
2.5.6	E	4	2.11.1.4-AU01	2	5661 Accesorios de iluminación	54,589.00	-32,050.20	22,538.80	21,884.00	21,884.00	21,884.0								

PRIMERA MODIFICACIÓN AL PRESUPUESTO DE INGRESOS Y EGRESOS 2017



Table with 13 columns: Code, Description, and 11 numerical columns representing budget items. The table contains a comprehensive list of expenses categorized under 'PRIMERA MODIFICACIÓN AL PRESUPUESTO DE INGRESOS Y EGRESOS 2017', including items like 'Servicios legales', 'Servicios de auditoría', 'Servicios de capacitación', etc.

PRIMERA MODIFICACIÓN AL PRESUPUESTO DE INGRESOS Y EGRESOS 2017

UNIVERSIDAD DE
GUANAJUATO



2.5.6	E	7	2.1.1.1.4-AU01	1	93161 Servicios de telecomunicaciones y satélites	0.00	45,106.00	45,106.00	39,505.51	39,505.51	39,505.51	39,505.51	5,600.49
2.5.6	E	7	2.1.1.1.4-AU01	1	93171 Servicios de acceso de internet	0.00	1,339,988.83	1,339,988.83	925,466.11	925,466.11	925,466.11	925,466.11	414,522.72
2.5.6	E	7	2.1.1.1.4-AU01	1	93172 Servicios de redes	0.00	3,120,946.12	3,120,946.12	2,801,493.76	2,801,493.76	2,801,493.76	2,801,493.76	1,397,739.37
2.5.6	E	7	2.1.1.1.4-AU01	1	93181 Servicio postal	15,000.00	-14,214.03	785.97	755.57	755.57	755.57	755.57	30.40
2.5.6	E	7	2.1.1.1.4-AU01	1	93191 Servicios integrales	0.00	171,865.00	171,865.00	73,070.72	73,070.72	73,070.72	73,070.72	98,794.28
2.5.6	E	7	2.1.1.1.4-AU01	1	93192 Contratación de otros servicios	0.00	229,378.59	229,378.59	169,378.33	169,378.33	169,378.33	169,378.33	60,000.26
2.5.6	E	7	2.1.1.1.4-AU01	1	93221 Arrendamiento de edificios y locales	54,590.00	52,433.40	107,023.00	69,469.00	69,469.00	69,469.00	69,469.00	37,554.40
2.5.6	E	7	2.1.1.1.4-AU01	1	93222 Arrendamiento de mobiliario y equipo de administ	50,000.00	84,000.00	134,000.00	73,020.00	73,020.00	73,020.00	73,020.00	60,980.00
2.5.6	E	7	2.1.1.1.4-AU01	1	93232 Arrendamiento de mobiliario y equipo educativo y	0.00	1,400.00	1,400.00	1,392.00	1,392.00	1,392.00	1,392.00	8.00
2.5.6	E	7	2.1.1.1.4-AU01	1	93233 Arrendamiento de equipo y bienes informáticos	0.00	19,720.00	19,720.00	19,720.00	19,720.00	19,720.00	19,720.00	0.00
2.5.6	E	7	2.1.1.1.4-AU01	1	93252 Arrendamiento de vehículos terrestres, aéreos, r	0.00	74,844.00	74,844.00	64,844.00	64,844.00	64,844.00	64,844.00	10,000.00
2.5.6	E	7	2.1.1.1.4-AU01	1	93271 Arrendamiento de activos intangibles	11,520,950.00	4,988,245.88	16,509,195.88	15,075,387.44	9,961,014.04	9,961,014.04	9,961,014.04	6,548,181.84
2.5.6	E	7	2.1.1.1.4-AU01	1	93291 Otros arrendamientos	0.00	123,460.23	123,460.23	120,039.60	120,039.60	120,039.60	120,039.60	3,420.63
2.5.6	E	7	2.1.1.1.4-AU01	1	93313 Servicios de auditoría	0.00	204,749.71	204,749.71	201,840.00	201,840.00	201,840.00	201,840.00	2,909.71
2.5.6	E	7	2.1.1.1.4-AU01	1	93314 Otros servicios relacionados	0.00	256,187.40	256,187.40	253,187.40	253,187.40	253,187.40	253,187.40	3,000.00
2.5.6	E	7	2.1.1.1.4-AU01	1	93321 Servicios de diseño, arquitectura, ingeniería y ac	0.00	571,011.13	571,011.13	571,011.13	0.00	0.00	0.00	571,011.13
2.5.6	E	7	2.1.1.1.4-AU01	1	93331 Servicios de consultoría administrativa	240,000.00	1,274,300.00	1,514,300.00	1,514,300.00	1,514,300.00	1,514,300.00	1,514,300.00	0.00
2.5.6	E	7	2.1.1.1.4-AU01	1	93332 Servicios de procesos, técnica y en tecnologías i	0.00	214,160.00	214,160.00	93,960.00	93,960.00	93,960.00	93,960.00	120,200.00
2.5.6	E	7	2.1.1.1.4-AU01	1	93341 Servicios de capacitación	3,716,056.00	-249,502.89	3,466,553.11	2,274,109.50	2,274,109.50	2,274,109.50	2,274,109.50	1,192,443.61
2.5.6	E	7	2.1.1.1.4-AU01	1	93361 Servicios financieros y bancarios	2,285,300.00	-573,016.24	1,712,283.76	884,985.66	849,985.66	849,985.66	849,985.66	862,298.20
2.5.6	E	7	2.1.1.1.4-AU01	1	93362 Servicios de impresión	0.00	1,783,625.97	1,783,625.97	1,076,585.33	1,036,585.33	1,036,585.33	1,036,585.33	747,040.64
2.5.6	E	7	2.1.1.1.4-AU01	1	93363 Servicios de fotocopiado	0.00	429.00	429.00	429.00	429.00	429.00	429.00	0.00
2.5.6	E	7	2.1.1.1.4-AU01	1	93364 Servicios de apoyo administrativo	0.00	176.32	176.32	176.32	176.32	176.32	176.32	0.00
2.5.6	E	7	2.1.1.1.4-AU01	1	93371 Servicios de protección y seguridad	8,000,000.00	-7,999,895.00	105.00	0.00	0.00	0.00	0.00	105.00
2.5.6	E	7	2.1.1.1.4-AU01	1	3391 Servicios profesionales, científicos y técnicos int	8,859,750.00	62,501,681.57	15,110,811.57	10,037,409.35	9,887,409.35	9,887,409.35	9,857,154.99	5,223,402.22
2.5.6	E	7	2.1.1.1.4-AU01	1	3411 Servicios financieros y bancarios	0.00	42,610.27	42,610.27	42,609.47	42,609.47	42,609.47	42,609.47	0.80
2.5.6	E	7	2.1.1.1.4-AU01	1	3441 Seguros de responsabilidad patrimonial y fianzas	5,670,191.03	0.00	5,670,191.03	5,018,170.74	5,018,170.74	5,018,170.74	5,018,170.74	652,020.29
2.5.6	E	7	2.1.1.1.4-AU01	1	3471 Fletes y maniobras	0.00	543.75	543.75	543.75	543.75	543.75	543.75	0.00
2.5.6	E	7	2.1.1.1.4-AU01	1	3511 Conservación y mantenimiento de inmuebles	0.00	13,915,022.34	13,915,022.34	13,200,853.97	11,014,835.40	11,014,835.40	11,014,835.40	2,900,186.94
2.5.6	E	7	2.1.1.1.4-AU01	1	3512 Adaptación de inmuebles	0.00	367,540.00	367,540.00	0.00	0.00	0.00	0.00	367,540.00
2.5.6	E	7	2.1.1.1.4-AU01	1	3521 Instalación, reparación y mantenimiento de mobili	0.00	5,679.60	5,679.60	4,906.80	4,906.80	4,906.80	4,906.80	772.80
2.5.6	E	7	2.1.1.1.4-AU01	1	3522 Instalación, reparación y mantenimiento de mobili	0.00	70,009.94	70,009.94	70,009.94	70,009.94	70,009.94	70,009.94	0.00
2.5.6	E	7	2.1.1.1.4-AU01	1	3531 Instalación, reparación y mantenimiento de bienes	0.00	6,105,932.98	6,105,932.98	5,285,412.28	4,808,388.89	4,808,388.89	4,808,388.89	1,297,544.09
2.5.6	E	7	2.1.1.1.4-AU01	1	3541 Instalación, reparación y mantenimiento de equip	2,120,000.00	-1,662,500.00	457,500.00	301,056.34	301,056.34	301,056.34	301,056.34	126,343.66
2.5.6	E	7	2.1.1.1.4-AU01	1	3551 Mantenimiento y conservación de vehículos terre	0.00	754.00	754.00	754.00	754.00	754.00	754.00	0.00
2.5.6	E	7	2.1.1.1.4-AU01	1	3571 Instalación, reparación y mantenimiento de maqui	14,302,947.74	-12,054,840.15	2,248,107.59	1,663,591.50	1,306,591.50	1,306,591.50	929,234.22	941,516.09
2.5.6	E	7	2.1.1.1.4-AU01	1	3591 Servicios de jardinería y fumigación	800,000.00	-473,724.85	326,275.15	326,264.80	326,264.80	326,264.80	326,264.80	10.35
2.5.6	E	7	2.1.1.1.4-AU01	1	3611 Difusión e información de mensajes y actividades	14,110,300.00	-2,774,379.53	11,335,920.47	11,583,636.67	11,583,636.67	11,583,636.67	10,641,433.91	52,201.80
2.5.6	E	7	2.1.1.1.4-AU01	1	3621 Impresión y elaboración de publicaciones oficiales	0.00	20,747.18	20,747.18	180,543.91	180,543.91	180,543.91	180,543.91	20,203.27
2.5.6	E	7	2.1.1.1.4-AU01	1	3651 Servicios de la industria química, del sonido y del v	0.00	75,000.00	75,000.00	0.00	0.00	0.00	0.00	75,000.00
2.5.6	E	7	2.1.1.1.4-AU01	1	3661 Servicio de creación y difusión de contenido educ	3,163,146.00	-2,724,411.82	438,734.18	358,957.00	87,865.00	87,865.00	87,865.00	350,879.18
2.5.6	E	7	2.1.1.1.4-AU01	1	3691 Otros servicios de información	240,000.00	-240,000.00	0.00	0.00	0.00	0.00	0.00	0.00
2.5.6	E	7	2.1.1.1.4-AU01	1	3711 Pasajes aéreos nacionales para servidores públi	51,500.00	829,362.51	880,862.51	261,685.59	261,685.59	261,685.59	261,685.59	619,176.92
2.5.6	E	7	2.1.1.1.4-AU01	1	3712 Pasajes aéreos internacionales para servidores p	0.00	2,507,453.49	2,507,453.49	1,822,382.13	1,822,382.13	1,822,382.13	1,807,382.13	685,071.36
2.5.6	E	7	2.1.1.1.4-AU01	1	3721 Pasajes ferroviarios nacionales para servidores p	448,407.40	-20,875.62	427,531.78	187,011.64	187,011.64	187,011.64	187,011.64	57,945.03
2.5.6	E	7	2.1.1.1.4-AU01	1	3722 Pasajes ferroviarios internacionales para servidor	0.00	82,709.21	82,709.21	60,986.80	60,986.80	60,986.80	60,986.80	21,722.41
2.5.6	E	7	2.1.1.1.4-AU01	1	3751 Viáticos nacionales para servidores públicos en	17,817,836.60	-4,260,388.15	13,557,448.45	1,057,893.91	1,057,893.91	1,057,893.91	1,056,070.11	2,563,554.54
2.5.6	E	7	2.1.1.1.4-AU01	1	3752 Alimentos en el país (en viáticos por comisión)	0.00	7,838.00	7,838.00	7,805.00	7,805.00	7,805.00	7,805.00	33.00
2.5.6	E	7	2.1.1.1.4-AU01	1	3753 Hospedaje en el país (en viáticos por comisión)	0.00	38,595.00	38,595.00	38,593.00	38,593.00	38,593.00	38,593.00	2.00
2.5.6	E	7	2.1.1.1.4-AU01	1	3761 Viáticos en el extranjero	0.00	815,040.55	815,040.55	730,869.98	730,869.98	730,869.98	730,869.98	84,170.57
2.5.6	E	7	2.1.1.1.4-AU01	1	3763 Hospedaje en el extranjero	0.00	81,653.75	81,653.75	0.00	0.00	0.00	0.00	81,653.75
2.5.6	E	7	2.1.1.1.4-AU01	1	3791 Otros servicios de traslado y hospedaje	0.00	216,118.53	216,118.53	11,681.97	11,681.97	11,681.97	11,681.97	204,436.56
2.5.6	E	7	2.1.1.1.4-AU01	1	3821 Gastos de orden social y cultural	0.00	1,052,296.70	1,052,296.70	1,009,961.30	1,009,961.30	1,009,961.30	1,009,961.30	42,335.40
2.5.6	E	7	2.1.1.1.4-AU01	1	3831 Congresos y convenciones	30,000.00	945,177.53	975,177.53	882,895.71	882,895.71	882,895.71	882,895.71	92,281.82
2.5.6	E	7	2.1.1.1.4-AU01	1	3841 Exposiciones	0.00	20,000.00	20,000.00	0.00	0.00	0.00	0.00	20,000.00
2.5.6	E	7	2.1.1.1.4-AU01	1	3921 Otros impuestos y derechos	0.00	1,437.00	1,437.00	1,437.00	1,437.00	1,437.00	1,437.00	0.00
2.5.6	E	7	2.1.1.1.4-AU01	1	3951 Premios, multas, accesories y actualizaciones	0.00	340.00	340.00	337.65	337.65	337.65	337.65	2.35
2.5.6	E	7	2.1.1.1.4-AU01	1	4111 Gastos relacionados con actividades culturales, i	3,121,880.00	-207,095.63	2,914,784.37	2,598,142.62	2,598,142.62	2,598,142.62	2,598,142.62	316,642.15
2.5.6	E	7	2.1.1.1.4-AU01	1	4414 Premios, estímulos, recompensas y seguros a acad	0.00	11,000.00	11,000.00	11,000.00	11,000.00	11,000.00	11,000.00	0.00
2.5.6	E	7	2.1.1.1.4-AU01	1	4421 Becas	13,641,165.59	32,423.46	13,673,589.05	10,321,347.97	10,321,347.97	10,321,347.97	10,318,347.97	3,352,241.08
2.5.6	E	7	2.1.1.1.4-AU01	1	4441 Ayudas sociales a actividades científicas o acad	0.00	751,692.41	751,692.41	736,884.08	736,884.08	736,884.08	736,884.08	14,808.33
2.5.6	E	7	2.1.1.1.4-AU01	1	4451 Ayudas sociales a instituciones sin fines de lucr	2,000,000.00	1,351,581.08	3,351,581.08	3,351,581.08	3,351,581.08	3,351,581.08	3,351,581.08	0.00
2.5.6	E	7	2.1.1.1.4-AU01	4	4521 Jubilación y pensiones nacionales para servidores p	45,532,903.76	-38,556,802.47	6,976,101.29	0.00	0.00	0.00	0.00	6,976,101.29
2.5.6	E	7	2.1.1.1.4-AU01	1	4811 Donativos a instituciones sin fines de lucro	0.00	60,000.00	60,000.00	60,000.00	60,000.00	60,000.00	60,000.00	0.00
2.5.6	E	7	2.1.1.1.4-AU01	2	4111 Muebles de oficina y estantería	13,660.00	-20,783,668.56	2,087,528.56	1,683,908.88	1,231,633.98	1,231,633.98	1,231,633.98	855,894.58
2.5.6	E	7	2.1.1.1.4-AU01	2	5121 Muebles, excepto de oficina y estantería	0.00	193,258.00	193,258.00	162,431.00	0.00	0.00	0.00	193,258.00
2.5.6	E	7	2.1.1.1.4-AU01	2	5131 Libros, revistas y otros elementos coleccionables	0.00	1,533,861.99	1,533,861.99	1,533,858.64	1,533,858.64	1,533,858.64	1,533,858.64	3.35
2.5.6	E	7	2.1.1.1.4-AU01	2	5151 Computadoras y equipo periférico	20,849,664.89	-12,405,780.93	8,443,883.96	6,663,519.94	3,650,065.14	3,650,065.14	3,650,065.14	4,793,818.82
2.5.6	E	7	2.1.1.1.4-AU01	2	5191 Otros mobiliarios y equipos de administración	0.00	4,547,629.99	4,547,629.99	4,083,936.98	2,496,508.83	2,496,508.83	2,496	

PRIMERA MODIFICACIÓN AL PRESUPUESTO DE INGRESOS Y EGRESOS 2017



3.8.1	E	5	2.1.1.4-AU01	1	2152	Libros	0.00	318,410.56	318,410.56	268,984.36	268,984.36	268,984.36	268,984.36	49,426.20
3.8.1	E	5	2.1.1.4-AU01	1	2161	Material de limpieza	0.00	11,781.78	11,781.78	10,876.07	10,876.07	10,876.07	10,876.07	885.71
3.8.1	E	5	2.1.1.4-AU01	1	2171	Materiales y útiles de enseñanza	0.00	315.00	315.00	315.00	315.00	315.00	315.00	0.00
3.8.1	E	5	2.1.1.4-AU01	1	2212	Productos alimenticios para el personal en las ins	0.00	45,575.50	45,575.50	43,411.50	43,411.50	43,411.50	43,411.50	2,164.00
3.8.1	E	5	2.1.1.4-AU01	1	2221	Productos alimenticios para animales	0.00	1,788.00	1,788.00	642.40	642.40	642.40	642.40	1,145.60
3.8.1	E	5	2.1.1.4-AU01	1	2421	Materiales de construcción de concreto	0.00	232.00	232.00	232.00	232.00	232.00	232.00	0.00
3.8.1	E	5	2.1.1.4-AU01	1	2461	Material eléctrico y electrónico	0.00	120,284.97	120,284.97	55,641.06	55,641.06	55,641.06	55,641.06	64,643.91
3.8.1	E	5	2.1.1.4-AU01	1	2471	Estructuras y manufacturas	0.00	36,504.35	36,504.35	34,459.43	34,459.43	34,459.43	34,459.43	2,044.92
3.8.1	E	5	2.1.1.4-AU01	1	2481	Materiales complementarios	0.00	1,000.00	1,000.00	38.00	38.00	38.00	38.00	962.00
3.8.1	E	5	2.1.1.4-AU01	1	2491	Materiales diversos	0.00	22,093.39	22,093.39	2,530.06	2,530.06	2,530.06	2,530.06	19,563.33
3.8.1	E	5	2.1.1.4-AU01	1	2511	Productos químicos básicos (sustancias química:	0.00	3,595,515.22	3,595,515.22	2,211,843.21	2,211,843.21	2,211,843.21	2,211,843.21	1,383,672.01
3.8.1	E	5	2.1.1.4-AU01	1	2531	Medicinas y productos farmacéuticos	0.00	10,430.98	10,430.98	9,346.50	9,346.50	9,346.50	9,346.50	1,084.48
3.8.1	E	5	2.1.1.4-AU01	1	2541	Materiales, accesorios y suministros médicos	0.00	59,697.09	59,697.09	21,768.53	21,768.53	21,768.53	21,768.53	37,928.56
3.8.1	E	5	2.1.1.4-AU01	1	2551	Materiales, accesorios y suministros de laboratorio	0.00	1,624,027.89	1,624,027.89	554,199.81	554,199.81	554,199.81	554,199.81	1,069,828.08
3.8.1	E	5	2.1.1.4-AU01	1	2561	Fibras sintéticas, hules, plásticos y derivados	0.00	1,524.25	1,524.25	1,524.25	1,524.25	1,524.25	1,524.25	0.00
3.8.1	E	5	2.1.1.4-AU01	1	2591	Otros productos químicos	0.00	250,196.81	250,196.81	21,062.52	21,062.52	21,062.52	21,062.52	229,134.29
3.8.1	E	5	2.1.1.4-AU01	1	2612	Combustibles, lubricantes y aditivos para vehicul	0.00	208,080.53	208,080.53	74,210.42	74,210.42	74,210.42	74,210.42	133,870.11
3.8.1	E	5	2.1.1.4-AU01	1	2722	Prendas de protección personal	0.00	19,799.96	19,799.96	9,837.96	9,837.96	9,837.96	9,837.96	9,962.00
3.8.1	E	5	2.1.1.4-AU01	1	2741	Productos textiles	0.00	80.04	80.04	80.04	80.04	80.04	80.04	0.00
3.8.1	E	5	2.1.1.4-AU01	1	2911	Herramientas menores	0.00	45,234.42	45,234.42	4,734.42	4,734.42	4,734.42	4,734.42	500.21
3.8.1	E	5	2.1.1.4-AU01	1	2921	Refacciones y accesorios menores de edificios	0.00	415.00	415.00	415.00	415.00	415.00	415.00	0.00
3.8.1	E	5	2.1.1.4-AU01	1	2941	Refacciones y accesorios menores de equipo de	0.00	8,374.43	8,374.43	8,374.43	8,374.43	8,374.43	8,374.43	0.41
3.8.1	E	5	2.1.1.4-AU01	1	2951	Refacciones y accesorios menores de equipo de in	0.00	681,765.80	681,765.80	669,238.08	669,238.08	669,238.08	669,238.08	12,527.72
3.8.1	E	5	2.1.1.4-AU01	1	9171	Servicios de acceso de internet	0.00	8,700.00	8,700.00	8,700.00	8,700.00	8,700.00	8,700.00	0.00
3.8.1	E	5	2.1.1.4-AU01	1	3181	Servicio postal	0.00	592.00	592.00	0.00	0.00	0.00	0.00	592.00
3.8.1	E	5	2.1.1.4-AU01	1	3191	Servicios integrales	0.00	20,000.00	20,000.00	20,000.00	20,000.00	20,000.00	20,000.00	0.00
3.8.1	E	5	2.1.1.4-AU01	1	3231	Arrendamiento de mobiliario y equipo de adminis	0.00	1,754.41	1,754.41	1,754.41	1,754.41	1,754.41	1,754.41	0.00
3.8.1	E	5	2.1.1.4-AU01	1	3232	Arrendamiento de mobiliario y equipo educativo y	0.00	139,000.00	139,000.00	0.00	0.00	0.00	0.00	139,000.00
3.8.1	E	5	2.1.1.4-AU01	1	3252	Arrendamiento de vehículos terrestres, aéreos, r	0.00	128,853.53	128,853.53	58,339.95	58,339.95	58,339.95	58,339.95	70,513.58
3.8.1	E	5	2.1.1.4-AU01	1	3261	Arrendamiento de maquinaria y equipo	0.00	696.00	696.00	696.00	696.00	696.00	696.00	0.00
3.8.1	E	5	2.1.1.4-AU01	1	3271	Arrendamiento de activos intangibles	0.00	1,024.79	1,024.79	1,024.79	1,024.79	1,024.79	1,024.79	0.00
3.8.1	E	5	2.1.1.4-AU01	1	3291	Otros arrendamientos	0.00	3,190.00	3,190.00	3,190.00	3,190.00	3,190.00	3,190.00	0.00
3.8.1	E	5	2.1.1.4-AU01	1	3313	Servicios de auditoría	0.00	63,800.00	63,800.00	63,800.00	63,800.00	63,800.00	63,800.00	0.00
3.8.1	E	5	2.1.1.4-AU01	1	3331	Servicios de consultoría administrativa	0.00	80,000.00	80,000.00	0.00	0.00	0.00	0.00	80,000.00
3.8.1	E	5	2.1.1.4-AU01	1	3351	Servicios de investigación científica	0.00	223,599.90	223,599.90	12,891.26	12,891.26	12,891.26	12,891.26	210,708.64
3.8.1	E	5	2.1.1.4-AU01	1	3362	Servicios de impresión	0.00	291,818.23	291,818.23	47,614.96	47,614.96	47,614.96	47,614.96	244,203.27
3.8.1	E	5	2.1.1.4-AU01	1	3363	Servicios de fotocopiado	0.00	8,140.99	8,140.99	8,102.76	8,102.76	8,102.76	8,102.76	38.23
3.8.1	E	5	2.1.1.4-AU01	1	3391	Servicios profesionales, científicos y técnicos int	0.00	1,995,130.02	1,995,130.02	921,964.72	921,964.72	921,964.72	921,964.72	1,073,165.30
3.8.1	E	5	2.1.1.4-AU01	1	3511	Conservación y mantenimiento de inmuebles	0.00	231,474.31	231,474.31	175,675.21	175,675.21	175,675.21	175,675.21	60,799.10
3.8.1	E	5	2.1.1.4-AU01	1	3521	Instalación, reparación y mantenimiento de mobili	0.00	10,000.00	10,000.00	0.00	0.00	0.00	0.00	10,000.00
3.8.1	E	5	2.1.1.4-AU01	1	3531	Instalación, reparación y mantenimiento de bien	0.00	4,408.00	4,408.00	4,408.00	4,408.00	4,408.00	4,408.00	0.00
3.8.1	E	5	2.1.1.4-AU01	1	3541	Instalación, reparación y mantenimiento de equip	0.00	268,000.00	268,000.00	6,248.92	6,248.92	6,248.92	6,248.92	261,751.08
3.8.1	E	5	2.1.1.4-AU01	1	3612	Impresión y elaboración de publicaciones oficiale	0.00	419,004.91	419,004.91	155,637.19	155,637.19	155,637.19	155,637.19	263,367.72
3.8.1	E	5	2.1.1.4-AU01	1	3614	Inserciones y publicaciones propias de la operac	0.00	5,601.48	5,601.48	5,601.48	5,601.48	5,601.48	5,601.48	0.00
3.8.1	E	5	2.1.1.4-AU01	1	3615	Publicaciones creativas, producción y produc	0.00	11,434.26	11,434.26	0.00	0.00	0.00	0.00	11,434.26
3.8.1	E	5	2.1.1.4-AU01	1	3651	Servicios de la industria filma, del sonido y del v	0.00	8,820.30	8,820.30	8,820.30	8,820.30	8,820.30	8,820.30	0.00
3.8.1	E	5	2.1.1.4-AU01	1	3661	Servicio de creación y difusión de contenido exc	0.00	107,560.00	107,560.00	104,963.58	104,963.58	104,963.58	104,963.58	2,596.42
3.8.1	E	5	2.1.1.4-AU01	1	3711	Pasajes aéreos nacionales para servidores públi	0.00	398,448.83	398,448.83	364,448.82	364,448.82	364,448.82	364,448.82	34,000.01
3.8.1	E	5	2.1.1.4-AU01	1	3712	Pasajes aéreos internacionales para servidores pu	0.00	1,348,905.50	1,348,905.50	907,840.45	907,840.45	907,840.45	907,840.45	441,065.05
3.8.1	E	5	2.1.1.4-AU01	1	3721	Pasajes terrestres nacionales para servidores pu	0.00	702,460.76	702,460.76	96,395.44	96,395.44	96,395.44	96,395.44	606,065.42
3.8.1	E	5	2.1.1.4-AU01	1	3722	Pasajes terrestres internacionales para servidores	0.00	45,730.83	45,730.83	21,807.85	21,807.85	21,807.85	21,807.85	23,922.98
3.8.1	E	5	2.1.1.4-AU01	1	3751	Válidos nacionales para servidores públicos en-	0.00	2,296,489.94	2,296,489.94	1,055,586.79	1,055,586.79	1,055,586.79	1,055,586.79	1,240,903.15
3.8.1	E	5	2.1.1.4-AU01	1	3752	Alimentos en el país (en viáticos por comisión)	0.00	228,597.83	228,597.83	212,920.74	212,920.74	212,920.74	212,920.74	15,677.09
3.8.1	E	5	2.1.1.4-AU01	1	3753	Hospedaje en el país (en viáticos por comisión)	0.00	124,240.97	124,240.97	122,617.42	122,617.42	122,617.42	122,617.42	1,623.55
3.8.1	E	5	2.1.1.4-AU01	1	3754	Trabajo de campo	0.00	79,121.80	79,121.80	38,992.31	38,992.31	38,992.31	38,992.31	40,129.49
3.8.1	E	5	2.1.1.4-AU01	1	3761	Válidos en el extranjero	0.00	368,535.82	368,535.82	283,856.52	283,856.52	283,856.52	283,856.52	84,679.30
3.8.1	E	5	2.1.1.4-AU01	1	3762	Hospedaje en el extranjero	0.00	45,730.83	45,730.83	28,332.42	28,332.42	28,332.42	28,332.42	20,000.00
3.8.1	E	5	2.1.1.4-AU01	1	3763	Hospedaje en el extranjero	0.00	78,484.68	78,484.68	78,484.68	78,484.68	78,484.68	78,484.68	0.00
3.8.1	E	5	2.1.1.4-AU01	1	3791	Servicios integrales de traslado y viáticos	0.00	19,852.00	19,852.00	0.00	0.00	0.00	0.00	19,852.00
3.8.1	E	5	2.1.1.4-AU01	1	3791	Otros servicios de traslado y hospedaje	0.00	28,963.31	28,963.31	17,333.27	17,333.27	17,333.27	17,333.27	11,630.04
3.8.1	E	5	2.1.1.4-AU01	1	3821	Gastos de orden social y cultural	0.00	812.00	812.00	812.00	812.00	812.00	812.00	0.00
3.8.1	E	5	2.1.1.4-AU01	1	3831	Congresos y convenciones	0.00	535,334.75	535,334.75	226,496.78	226,496.78	226,496.78	226,496.78	308,837.97
3.8.1	E	5	2.1.1.4-AU01	1	4421	Beas de estudio en el extranjero	0.00	5,734,270.28	5,734,270.28	2,647,336.49	2,647,336.49	2,647,336.49	2,647,336.49	3,086,933.79
3.8.1	E	5	2.1.1.4-AU01	4	4511	Pensiones	0.00	416,610.08	416,610.08	416,610.08	416,610.08	416,610.08	416,610.08	0.00
3.8.1	E	5	2.1.1.4-AU01	2	5111	Muebles de oficina y estantería	0.00	35,877.00	35,					

PRIMERA MODIFICACIÓN AL PRESUPUESTO DE INGRESOS Y EGRESOS 2017

UNIVERSIDAD DE GUANAJUATO



3.8.1	E	6	2.1.1.4-AU01	1	3362 Servicios de impresión	0.00	8,656.78	8,656.78	8,109.78	8,109.78	8,109.78	8,109.78	547.00
3.8.1	E	6	2.1.1.4-AU01	1	3363 Servicios de fotocopiado	0.00	1,772.56	1,772.56	1,772.56	1,772.56	1,772.56	1,772.56	0.00
3.8.1	E	6	2.1.1.4-AU01	1	3366 Servicio de creación y difusión de contenido exc	0.00	20,000.00	20,000.00	20,000.00	20,000.00	20,000.00	20,000.00	0.00
3.8.1	E	6	2.1.1.4-AU01	1	3371 Pasajes aéreos nacionales para servidores públicos	0.00	3,282.27	3,282.27	2,576.29	2,576.29	2,576.29	2,576.29	705.98
3.8.1	E	6	2.1.1.4-AU01	1	3372 Pasajes aéreos internacionales para servidores públicos	0.00	25,377.71	25,377.71	25,377.71	25,377.71	25,377.71	25,377.71	0.00
3.8.1	E	6	2.1.1.4-AU01	1	3373 Pasajes terrestres nacionales para servidores públicos	0.00	67,147.90	67,147.90	62,725.78	62,725.78	62,725.78	62,725.78	4,422.12
3.8.1	E	6	2.1.1.4-AU01	1	3375 Viáticos nacionales para servidores públicos en el extranjero	0.00	54,336.88	54,336.88	40,490.18	40,490.18	40,490.18	40,490.18	13,846.70
3.8.1	E	6	2.1.1.4-AU01	1	3352 Alimentos en el país (en viáticos por comisión)	0.00	104,892.00	104,892.00	103,117.42	103,117.42	103,117.42	103,117.42	1,574.58
3.8.1	E	6	2.1.1.4-AU01	1	3353 Hospedaje en el país (en viáticos por comisión)	0.00	86,000.00	86,000.00	85,180.01	85,180.01	85,180.01	85,180.01	819.99
3.8.1	E	6	2.1.1.4-AU01	1	3374 Otros servicios de traslado y hospedaje	0.00	898.04	898.04	898.04	898.04	898.04	898.04	0.00
3.8.1	E	6	2.1.1.4-AU01	1	3382 Gastos de ceremonial de los titulares de las dependencias	0.00	150.00	150.00	150.00	150.00	150.00	150.00	0.00
3.8.1	E	6	2.1.1.4-AU01	1	9822 Gastos de orden social y cultural	0.00	9,962.00	9,962.00	9,962.00	9,962.00	9,962.00	9,962.00	0.00
3.8.1	E	6	2.1.1.4-AU01	1	7422 Becas	0.00	231,550.00	231,550.00	230,250.00	230,250.00	230,250.00	230,250.00	1,300.00
3.8.1	E	6	2.1.1.4-AU01	2	5111 Muebles de oficina y estantería	0.00	5,000.00	5,000.00	4,985.00	4,985.00	4,985.00	4,985.00	5,000.00
3.8.1	E	6	2.1.1.4-AU01	2	5151 Computadoras y equipo periférico	0.00	232,458.16	232,458.16	221,266.25	221,266.25	221,266.25	221,266.25	173,500.00
3.8.1	E	6	2.1.1.4-AU01	2	5191 Otros mobiliarios y equipos de administración	0.00	16,000.00	16,000.00	0.00	0.00	0.00	0.00	16,000.00
3.8.1	E	6	2.1.1.4-AU01	2	5211 Equipo de audio y de video	0.00	20,642.96	20,642.96	16,934.45	16,934.45	16,934.45	16,934.45	11,912.96
3.8.1	E	6	2.1.1.4-AU01	2	5221 Aparatos deportivos	0.00	12,500.00	12,500.00	12,500.00	12,500.00	12,500.00	12,500.00	0.00
3.8.1	E	6	2.1.1.4-AU01	2	5231 Cámaras fotográficas y de video	0.00	18,678.00	18,678.00	15,678.00	15,678.00	15,678.00	15,678.00	3,000.00
3.8.1	E	6	2.1.1.4-AU01	2	5971 Equipo para uso médico, dental y para laboratorio	0.00	140,497.71	140,497.71	107,625.17	107,625.17	107,625.17	107,625.17	95,514.72
3.8.1	E	6	2.1.1.4-AU01	2	5322 Instrumentos de laboratorio	0.00	3,527.84	3,527.84	0.00	0.00	0.00	0.00	3,527.84
3.8.1	E	6	2.1.1.4-AU01	2	5663 Equipo de generación y distribución de energía eléctrica	0.00	1,592.44	1,592.44	0.00	0.00	0.00	0.00	1,592.44
3.8.1	E	6	2.1.1.4-AU01	2	5691 Otros equipos	0.00	27,849.00	27,849.00	0.00	0.00	0.00	0.00	27,849.00
3.8.1	E	6	2.1.1.4-AU01	2	5781 Árboles y plantas	0.00	62,258.80	62,258.80	0.00	0.00	0.00	0.00	62,258.80
3.8.1	E	6	2.1.1.4-AU01	2	5911 Software	0.00	5,356.88	5,356.88	5,356.88	5,356.88	5,356.88	5,356.88	0.00
3.8.1	E	6	2.1.1.4-AU01	2	5971 Licencias informáticas e intelectuales	0.00	16,000.00	16,000.00	0.00	0.00	0.00	0.00	16,000.00
3.8.1	E	7	2.1.1.4-AU01	1	1211 Honorarios	0.00	75,500.00	75,500.00	75,500.00	75,500.00	75,500.00	75,500.00	0.00
3.8.1	E	7	2.1.1.4-AU01	1	1212 Honorarios asimilados	0.00	1,073,475.59	1,073,475.59	975,860.44	975,860.44	975,860.44	975,860.44	97,615.15
3.8.1	E	7	2.1.1.4-AU01	1	2111 Materiales y útiles de oficina	0.00	37,369.32	37,369.32	31,547.87	31,547.87	31,547.87	31,547.87	5,821.45
3.8.1	E	7	2.1.1.4-AU01	1	2112 Equipos menores de oficina	0.00	706.55	706.55	89.00	89.00	89.00	89.00	617.55
3.8.1	E	7	2.1.1.4-AU01	1	2141 Materiales y útiles de tecnologías de la informática	0.00	86,800.25	86,800.25	85,299.25	85,299.25	85,299.25	85,299.25	1,501.00
3.8.1	E	7	2.1.1.4-AU01	1	2151 Material impreso e información digital	0.00	10,753.34	10,753.34	7,002.80	7,002.80	7,002.80	7,002.80	3,750.54
3.8.1	E	7	2.1.1.4-AU01	1	2152 Libros	0.00	77,057.09	77,057.09	0.00	0.00	0.00	0.00	77,057.09
3.8.1	E	7	2.1.1.4-AU01	1	2161 Material de limpieza	0.00	6,131.37	6,131.37	5,025.18	5,025.18	5,025.18	5,025.18	1,106.19
3.8.1	E	7	2.1.1.4-AU01	1	2171 Materiales y útiles de enseñanza	0.00	1,026.60	1,026.60	1,026.60	1,026.60	1,026.60	1,026.60	0.00
3.8.1	E	7	2.1.1.4-AU01	1	2122 Productos alimenticios para el personal en las instituciones	0.00	70,030.79	70,030.79	64,049.70	64,049.70	64,049.70	64,049.70	5,981.09
3.8.1	E	7	2.1.1.4-AU01	1	2221 Productos alimenticios para animales	0.00	7,942.93	7,942.93	7,942.93	7,942.93	7,942.93	7,942.93	0.00
3.8.1	E	7	2.1.1.4-AU01	1	2222 Materiales de construcción de concreto	0.00	7,708.00	7,708.00	6,402.75	6,402.75	6,402.75	6,402.75	1,305.25
3.8.1	E	7	2.1.1.4-AU01	1	2451 Materiales de construcción de vidrio	0.00	83,867.65	83,867.65	83,867.65	83,867.65	83,867.65	83,867.65	0.00
3.8.1	E	7	2.1.1.4-AU01	1	2461 Material eléctrico y electrónico	0.00	394,660.62	394,660.62	390,991.58	390,991.58	390,991.58	390,991.58	3,669.04
3.8.1	E	7	2.1.1.4-AU01	1	2471 Estructuras y manufacturas	0.00	137,221.77	137,221.77	134,825.76	134,825.76	134,825.76	134,825.76	2,396.01
3.8.1	E	7	2.1.1.4-AU01	1	2481 Materiales complementarios	0.00	3,000.00	3,000.00	2,972.47	2,972.47	2,972.47	2,972.47	27.53
3.8.1	E	7	2.1.1.4-AU01	1	2491 Materiales diversos	0.00	35,668.77	35,668.77	31,913.96	31,913.96	31,913.96	31,913.96	3,754.81
3.8.1	E	7	2.1.1.4-AU01	1	2511 Productos químicos básicos (sustancias químicas)	0.00	5,019,872.63	5,019,872.63	3,991,096.34	3,991,096.34	3,991,096.34	3,991,096.34	1,028,776.29
3.8.1	E	7	2.1.1.4-AU01	1	2512 Medicinas y productos farmacéuticos	0.00	3,713.00	3,713.00	3,713.00	3,713.00	3,713.00	3,713.00	36.04
3.8.1	E	7	2.1.1.4-AU01	1	2541 Materiales, accesorios y suministros médicos	0.00	1,800.00	1,800.00	1,759.02	1,759.02	1,759.02	1,759.02	40.98
3.8.1	E	7	2.1.1.4-AU01	1	2551 Materiales, accesorios y suministros de laboratorio	0.00	2,842,418.93	2,842,418.93	2,021,872.23	2,021,872.23	2,021,872.23	2,021,872.23	820,546.70
3.8.1	E	7	2.1.1.4-AU01	1	2561 Fibras sintéticas, hules, plásticos y derivados	0.00	11,375.08	11,375.08	11,291.78	11,291.78	11,291.78	11,291.78	83.30
3.8.1	E	7	2.1.1.4-AU01	1	2591 Otros productos químicos	0.00	25,968.80	25,968.80	22,225.85	22,225.85	22,225.85	22,225.85	3,742.95
3.8.1	E	7	2.1.1.4-AU01	1	2611 Combustibles, lubricantes y aditivos para vehículos	0.00	14,745.87	14,745.87	7,757.33	7,757.33	7,757.33	7,757.33	6,988.54
3.8.1	E	7	2.1.1.4-AU01	1	2612 Combustibles, lubricantes y aditivos para maquinaria	0.00	75,352.19	75,352.19	72,579.30	72,579.30	72,579.30	72,579.30	3,772.89
3.8.1	E	7	2.1.1.4-AU01	1	2613 Combustibles, lubricantes y aditivos para maquinaria	0.00	3,783.00	3,783.00	3,766.35	3,766.35	3,766.35	3,766.35	16.65
3.8.1	E	7	2.1.1.4-AU01	1	2711 Vestuario y uniformes	0.00	1,067.21	1,067.21	1,067.21	1,067.21	1,067.21	1,067.21	0.00
3.8.1	E	7	2.1.1.4-AU01	1	2721 Prendas de seguridad	0.00	18,034.06	18,034.06	13,370.86	13,370.86	13,370.86	13,370.86	4,663.20
3.8.1	E	7	2.1.1.4-AU01	1	2722 Prendas de protección personal	0.00	10,301.38	10,301.38	10,518.58	10,518.58	10,518.58	10,518.58	2,512.80
3.8.1	E	7	2.1.1.4-AU01	1	2911 Herramientas menores	0.00	51,104.81	51,104.81	49,504.84	49,504.84	49,504.84	49,504.84	1,599.97
3.8.1	E	7	2.1.1.4-AU01	1	2921 Refacciones y accesorios menores de edificios	0.00	220.00	220.00	210.00	210.00	210.00	210.00	10.00
3.8.1	E	7	2.1.1.4-AU01	1	2941 Refacciones y accesorios menores de equipo de oficina	0.00	10,838.57	10,838.57	8,738.57	8,738.57	8,738.57	8,738.57	2,100.00
3.8.1	E	7	2.1.1.4-AU01	1	2951 Refacciones y accesorios menores de equipo de oficina	0.00	42,423.93	42,423.93	42,423.93	42,423.93	42,423.93	42,423.93	0.00
3.8.1	E	7	2.1.1.4-AU01	1	2961 Refacciones y accesorios menores de equipo de oficina	0.00	1,414.63	1,414.63	1,414.63	1,414.63	1,414.63	1,414.63	0.00
3.8.1	E	7	2.1.1.4-AU01	1	3121 Servicio postal	0.00	2,235.73	2,235.73	2,235.73	2,235.73	2,235.73	2,235.73	0.00
3.8.1	E	7	2.1.1.4-AU01	1	3221 Arrendamiento de edificios y locales	0.00	15,980.00	15,980.00	15,980.00	15,980.00	15,980.00	15,980.00	0.00
3.8.1	E	7	2.1.1.4-AU01	1	3241 Arrendamiento de equipo e instrumental médico y odontológico	0.00	635.10	635.10	635.10	635.10	635.10	635.10	0.00
3.8.1	E	7	2.1.1.4-AU01	1	3252 Arrendamiento de vehículos terrestres, aéreos, marítimos, fluviales y lacustres	0.00	28,359.55	28,359.55	28,359.55	28,359.55	28,359.55	28,359.55	0.00
3.8.1	E	7	2.1.1.4-AU01	1	3271 Arrendamiento de activos intangibles	0.00	19,640.00	19,640.00	18,189.15	18,189.15	18,189.15	18,189.15	1,450.85
3.8.1	E	7	2.1.1.4-AU01	1	3313 Servicios de auditoría	0.00	8,248.52	8,248.52	0.00	0.00	0.00	0.00	8,248.52
3.8.1	E	7	2.1.1.4-AU01	1	3321 Servicios de diseño, arquitectura, ingeniería y arquitectura	0.00	375,827.77	375,827.77	375,827.77	375,827.77	375,827.77	375,827.77	0.00
3.8.1	E	7	2.1.1.4-AU01	1	3331 Servicios de consultoría administrativa	0.00	259,550.00	259,550.00	259,550.00	259,550.00	259,550.00	259,550.00	0.00
3.8.1	E	7	2.1.1.4-AU01	1	3341 Servicios de capacitación	0.00	110,360.00	110,360.00	69,845.20	69,845.20	69,845.20	69,845.20	40,514.80
3.8.1	E	7	2.1.1.4-AU01	1	3351 Servicios de investigación científica	0.00	359,000.26	359,000.26	230,878.40	230,878.40	230,878.40	230,878.40	128,121.86
3.8.1	E	7	2.1.1.4-AU01	1	3362 Servicios de impresión	0.00	5,351.32	5,351.32	3,151.86	3,151.86	3,151.86	3,151.86	2,199.46
3.8.1	E	7	2.1.1.4-AU01	1	3363 Servicios de fotocopiado	0.00	1,299.00	1,299.00	1,299.00	1,299.00	1,299.00	1,299.00	0.00
3.8.1	E	7	2.1.1.4-AU01	1	3371 Servicios profesionales, científicos y técnicos interdisciplinarios	0.00	865,401.88	865,401.88	798,604.19	798,604.19	798,604.19	798,604.19	66,797.69
3.8.1	E	7	2.1.1.4-AU01	1	3471 Fletes y maniobras	0.00	2,007.96	2,007.96	2,007.96	2,007.96	2,007.96	2,007.96	0.00

PRIMERA MODIFICACIÓN AL PRESUPUESTO DE INGRESOS Y EGRESOS 2017

UNIVERSIDAD DE
GUANAJUATO



3.8.3	E	7	2.1.1.1.4-AU01	1	2111	Materiales y útiles de oficina	0.00	44,435.52	44,435.52	11,957.24	11,957.24	11,957.24	11,957.24	11,957.24	32,478.28
3.8.3	E	7	2.1.1.1.4-AU01	1	2141	Materiales y útiles de tecnologías de la informack	0.00	108,900.64	108,900.64	107,306.64	107,306.64	107,306.64	107,306.64	107,306.64	1,594.00
3.8.3	E	7	2.1.1.1.4-AU01	1	2151	Material impreso e información digital	0.00	1,900.00	1,900.00	1,837.92	1,837.92	1,837.92	1,837.92	62.08	0.00
3.8.3	E	7	2.1.1.1.4-AU01	1	2161	Material de limpieza	0.00	1,822.36	1,822.36	1,822.36	1,822.36	1,822.36	1,822.36	0.00	0.00
3.8.3	E	7	2.1.1.1.4-AU01	1	2212	Productos alimenticios para el personal en las ins	0.00	1,121.00	1,121.00	0.00	0.00	0.00	0.00	0.00	1,121.00
3.8.3	E	7	2.1.1.1.4-AU01	1	2231	Utensilios para el servicio de alimentación	0.00	1,398.00	1,398.00	1,398.00	1,398.00	1,398.00	1,398.00	0.00	0.00
3.8.3	E	7	2.1.1.1.4-AU01	1	2246	Material eléctrico y electrónico	0.00	448.20	448.20	448.20	448.20	448.20	448.20	0.00	0.00
3.8.3	E	7	2.1.1.1.4-AU01	1	2471	Estructuras y manufacturas	0.00	27,320.00	27,320.00	27,115.08	27,115.08	27,115.08	27,115.08	204.92	0.00
3.8.3	E	7	2.1.1.1.4-AU01	1	2511	Productos químicos básicos (sustancias química:	0.00	463,523.44	463,523.44	408,612.49	408,612.49	408,612.49	408,612.49	54,910.95	0.00
3.8.3	E	7	2.1.1.1.4-AU01	1	2551	Materiales, accesorios y suministros de laborator	0.00	143,778.31	143,778.31	131,178.23	131,178.23	131,178.23	131,178.23	12,600.08	0.00
3.8.3	E	7	2.1.1.1.4-AU01	1	2591	Otros productos químicos	0.00	43,697.15	43,697.15	43,697.15	43,697.15	43,697.15	43,697.15	0.00	0.00
3.8.3	E	7	2.1.1.1.4-AU01	1	2612	Combustibles, lubricantes y aditivos para vehicul	0.00	16,483.31	16,483.31	15,463.31	15,463.31	15,463.31	15,463.31	1,020.00	0.00
3.8.3	E	7	2.1.1.1.4-AU01	1	2721	Frendas de seguridad	0.00	2,106.15	2,106.15	2,106.15	2,106.15	2,106.15	2,106.15	0.00	0.00
3.8.3	E	7	2.1.1.1.4-AU01	1	2722	Frendas de protección personal	0.00	313.20	313.20	313.20	313.20	313.20	313.20	0.00	0.00
3.8.3	E	7	2.1.1.1.4-AU01	1	2911	Herramientas menores	0.00	16,545.60	16,545.60	16,545.60	16,545.60	16,545.60	16,545.60	0.00	0.00
3.8.3	E	7	2.1.1.1.4-AU01	1	2941	Refacciones y accesorios menores de equipo de	0.00	17,267.00	17,267.00	17,267.00	17,267.00	17,267.00	17,267.00	0.00	0.00
3.8.3	E	7	2.1.1.1.4-AU01	1	2951	Refacciones y accesorios menores de quipo e in	0.00	70,087.92	70,087.92	70,087.61	70,087.61	70,087.61	70,087.61	0.31	0.00
3.8.3	E	7	2.1.1.1.4-AU01	1	2362	Servicios de impresión	0.00	163,000.25	163,000.25	161,600.00	161,600.00	161,600.00	161,600.00	1,400.25	0.00
3.8.3	E	7	2.1.1.1.4-AU01	1	2391	Servicios profesionales, científicos y técnicos inf	0.00	961,501.63	961,501.63	0.00	0.00	0.00	0.00	961,501.63	0.00
3.8.3	E	7	2.1.1.1.4-AU01	1	2341	Instalación, reparación y mantenimiento de equipi	0.00	40,652.20	40,652.20	40,652.20	40,652.20	40,652.20	40,652.20	0.00	0.00
3.8.3	E	7	2.1.1.1.4-AU01	1	2371	Pasajes aéreos nacionales para servidores públ	0.00	19,739.40	19,739.40	19,739.40	19,739.40	19,739.40	19,739.40	0.00	0.00
3.8.3	E	7	2.1.1.1.4-AU01	1	2372	Pasajes terrestres nacionales para servidores pi	0.00	5,092.55	5,092.55	5,092.55	5,092.55	5,092.55	5,092.55	802.50	0.00
3.8.3	E	7	2.1.1.1.4-AU01	1	2372	Pasajes terrestres internacionales para servidor	0.00	6,356.62	6,356.62	6,356.62	6,356.62	6,356.62	6,356.62	0.00	0.00
3.8.3	E	7	2.1.1.1.4-AU01	1	2375	Viáticos nacionales para servidores públicos en	0.00	2,096,092.39	2,096,092.39	47,866.57	47,866.57	47,866.57	47,866.57	2,048,225.82	0.00
3.8.3	E	7	2.1.1.1.4-AU01	1	2375	Alimentos en el país (en viáticos por comisión)	0.00	10,000.00	10,000.00	9,015.48	9,015.48	9,015.48	9,015.48	984.52	0.00
3.8.3	E	7	2.1.1.1.4-AU01	1	2376	Viáticos en el extranjero	0.00	3,492.56	3,492.56	0.00	0.00	0.00	0.00	3,492.56	0.00
3.8.3	E	7	2.1.1.1.4-AU01	1	2376	Alimentos en el extranjero	0.00	8,471.72	8,471.72	7,645.72	7,645.72	7,645.72	7,645.72	826.00	0.00
3.8.3	E	7	2.1.1.1.4-AU01	1	2376	Hospedaje en el extranjero	0.00	29,996.63	29,996.63	29,996.63	29,996.63	29,996.63	29,996.63	0.00	0.00
3.8.3	E	7	2.1.1.1.4-AU01	1	2378	Servicios integrales de traslado y viáticos	0.00	15,730.00	15,730.00	15,730.00	15,730.00	15,730.00	15,730.00	0.00	0.00
3.8.3	E	7	2.1.1.1.4-AU01	1	2379	Otros servicios de traslado y hospedaje	0.00	3,070.00	3,070.00	1,803.38	1,803.38	1,803.38	1,803.38	1,266.62	0.00
3.8.3	E	7	2.1.1.1.4-AU01	1	2383	Congresos y convenciones	0.00	12,000.00	12,000.00	12,000.00	12,000.00	12,000.00	12,000.00	0.00	0.00
3.8.3	E	7	2.1.1.1.4-AU01	1	2421	Becas	0.00	352,437.09	352,437.09	290,800.00	290,800.00	290,800.00	290,800.00	61,637.09	0.00
3.8.3	E	7	2.1.1.1.4-AU01	4	2451	Pensiones	0.00	683,763.42	683,763.42	683,763.42	683,763.42	683,763.42	683,763.42	0.00	0.00
3.8.3	E	7	2.1.1.1.4-AU01	4	2452	Jubilaciones	42,170,353.21	-33,800,836.22	8,369,516.99	1,466,083.33	1,466,083.33	1,466,083.33	1,466,083.33	6,903,433.66	0.00
3.8.3	E	7	2.1.1.1.4-AU01	2	2511	Muebles de oficina y estantería	0.00	30,000.00	30,000.00	0.00	0.00	0.00	0.00	30,000.00	0.00
3.8.3	E	7	2.1.1.1.4-AU01	2	2515	Computadoras y equipo periférico	0.00	355,212.08	355,212.08	355,212.08	355,212.08	355,212.08	355,212.08	0.00	0.00
3.8.3	E	7	2.1.1.1.4-AU01	2	2531	Equipo para uso médico, dental y para laboratorik	0.00	322,215.66	322,215.66	109,294.04	109,294.04	109,294.04	109,294.04	212,921.62	0.00
3.8.3	E	7	2.1.1.1.4-AU01	2	2532	Instrumentos médicos	0.00	61,292.49	61,292.49	61,292.49	61,292.49	61,292.49	61,292.49	0.00	0.00
3.8.3	E	7	2.1.1.1.4-AU01	2	2591	Otros equipos	0.00	665,514.95	665,514.95	665,514.47	665,514.47	665,514.47	665,514.47	0.48	0.00
3.8.3	E	7	2.1.1.1.4-AU01	2	2591	Software	0.00	203,510.40	203,510.40	203,510.40	203,510.40	203,510.40	203,510.40	0.00	0.00
3.8.3	E	7	2.1.1.1.4-AU01	2	2621	Edificación no habitacional	0.00	410,815.97	410,815.97	0.00	0.00	0.00	0.00	410,815.97	0.00



3.5 Presupuesto de Egresos por Clasificación Económica

UNIVERSIDAD DE GUANAJUATO ESTADO ANALÍTICO DEL EJERCICIO DEL PRESUPUESTO DE EGRESOS CLASIFICACIÓN ECONÓMICA (POR TIPO DE GASTO) DEL 1 DE ENERO AL 31 DE DICIEMBRE DE 2017							
CTG	CONCEPTO	APROBADO	AMPLIACIONES / REDUCCIONES	MODIFICADO	DEVENGADO	PAGADO	SUBEJERCICIO
	PRESUPUESTO DE EGRESOS	4,439,810,256.01	-326,691,346.22	4,113,118,909.79	3,222,395,611.08	3,204,390,610.20	890,723,298.71
1	Gasto Corriente	3,165,590,191.82	- 145,353,522.12	3,020,236,669.70	2,579,790,176.61	2,563,625,665.06	440,446,493.09
2	Gasto de Capital	1,014,580,764.86	- 351,929,689.18	662,651,075.68	318,574,213.36	316,733,724.03	344,076,862.32
4	Pensiones y Jubilaciones	259,639,299.33	170,591,865.08	430,231,164.41	324,031,221.11	324,031,221.11	106,199,943.30

3.6 Presupuesto de Egresos por Clasificación Funcional

UNIVERSIDAD DE GUANAJUATO ESTADO ANALÍTICO DEL EJERCICIO DEL PRESUPUESTO DE EGRESOS CLASIFICACIÓN FUNCIONAL (FINALIDAD Y FUNCIÓN) DEL 1 DE ENERO AL 31 DE DICIEMBRE DE 2017							
CFG	CONCEPTO	APROBADO	AMPLIACIONES / REDUCCIONES	MODIFICADO	DEVENGADO	PAGADO	SUBEJERCICIO
	PRESUPUESTO DE EGRESOS	4,439,810,256.01	-326,691,346.22	4,113,118,909.79	3,222,395,611.08	3,204,390,610.20	890,723,298.71
25	Educación	4,349,725,376.51	-418,230,173.11	3,931,495,203.40	3,090,278,960.04	3,072,425,389.48	841,216,243.36
38	Ciencia, Tecnología e Innovación	90,084,879.50	91,538,826.89	181,623,706.39	132,116,651.04	131,965,220.72	49,507,055.35

3.7 Glosario de Abreviaciones de Anexos

CFG: Clasificador Funcional el Gasto: La que agrupa los gastos según los propósitos u objetivos socioeconómicos que persiguen los diferentes entes públicos. Presenta el gasto público según la naturaleza de los servicios gubernamentales brindados a la población. Con dicha clasificación se identifica el presupuesto destinado a finalidades de: gobierno, desarrollo social, desarrollo económico y otras no clasificadas en funciones anteriores; permitiendo determinar los objetivos generales de las políticas públicas y los recursos financieros que se asignan para alcanzarlos;

CP: Clasificador Programático: Establece la clasificación de los programas presupuestarios de los entes públicos, que permite organizar, en forma representativa y homogénea, las asignaciones de recursos de los programas presupuestarios.

CFF: Clasificador por Fuentes de Financiamiento: La clasificación por fuentes de financiamiento consiste en presentar los gastos públicos según los agregados genéricos de los recursos empleados para su financiamiento. Esta clasificación permite identificar las fuentes u orígenes de los ingresos que financian los egresos y precisar la orientación específica de cada fuente a efecto de controlar su aplicación.

CA-UR: Clasificación Administrativa-Unidad Responsable: muestra la estructura organizativa del Sector Público desde un punto de vista puramente económico, por ello se aparta de categorías jurídicas relacionadas con el derecho público o administrativo y de los alcances institucionales del Presupuesto de Egresos. A nivel analítico, se circunscribe absolutamente en lo establecido por la Ley General de Contabilidad Gubernamental (Ley de Contabilidad), en lo que respecta a la identificación de los entes públicos y a la información que los mismos deben generar.

COG: Clasificador por Objeto del Gasto: es un instrumento que permite la obtención de información para el análisis y seguimiento de la gestión financiera gubernamental, es considerado la clasificación operativa que permite conocer en qué se gasta, (base del registro de las transacciones económico-financieras) y a su vez permite cuantificar la demanda de bienes y servicios que realiza el Sector Público.