



MANUAL PARA EL REGISTRO DE PROYECTOS DE SERVICIOS SOCIAL

A continuación, se te mostrarán los pasos a seguir para realizar el registro de proyectos de servicio social por parte de una Organización en IntraUG, mismo que para pasar a formar parte del Catálogo Institucional de Proyectos de Servicio Social, al cual podrán acceder y sumar los estudiantes de la UG.


1. Ingresa al sistema con el enlace intraug.ugto.mx
2. Da clic en el botón de **Iniciar Sesión**.



3. Ingresa tu **Usuario y Contraseña**, e inicia sesión.



4. Te aparecerá la siguiente pantalla. Debes dar clic en el módulo de “Proyectos Servicios Social”.



5. Da clic en **Registrar Proyecto**.



6. Te aparecerá un **Aviso de Privacidad**, en el cual la Universidad de Guanajuato se compromete a hacer un buen uso de los datos que proporcionas. Debes dar clic en **Aceptar** para continuar.

Aviso de Privacidad

La Universidad de Guanajuato, es el responsable del tratamiento de los datos que nos proporcione.

Los datos que recabamos de usted o de su organización, serán utilizados para las siguientes finalidades: a) integrar el Catálogo Institucional de Organizaciones y Servicios, b) informar a los estudiantes que deseen vincularse con su organización sobre la posibilidad de hacerlo, c) establecer el contacto entre su organización y los estudiantes que deseen participar a través de Bolsa de trabajo, Servicio Social y Prácticas d) realizar un informe estadístico de la participación de los estudiantes en los servicios antes mencionados, e) se utilizará únicamente su nombre comercial, nombre del responsable del proyecto en la organización, teléfono de contacto, correo de contacto, para establecer la comunicación entre el estudiante, los Tutores de Servicio Social y los Enlaces de Servicio Social con el responsable del proyecto de Servicio Social en la Organización, a efectos de operar el mismo.

Si usted no manifiesta su negativa para dicha transferencia, se entenderá que ha otorgado su consentimiento.

En caso de no aceptar el aviso de privacidad, no se podrá establecer el contacto de los estudiantes, con los proyectos de Servicio Social.

Rechazar
Aceptar



7. Una vez aceptado el Aviso de Privacidad, te aparecerá la pantalla para el **Registro de Proyecto**. Debes completar primero los **Datos Generales del proyecto**: Nombre, población en el que se ubica, población beneficiada directamente, fecha de inicio, fecha de término, ciudad y lugar dónde se realizará el proyecto; y los **Datos del responsable del proyecto**: nombre, cargo, correo electrónico, teléfono y extensión.

8. Para que tu información se guarde, da clic en **Guardar y continuar**.

9. Realizar la **Descripción del Proyecto**. En la sección de Descripción, se te pedirá que describas de manera breve tu proyecto, impactos a la sociedad y a los estudiantes, y los recursos que puedes proporcionar al estudiante. Además, **describir las actividades de los estudiantes en el proyecto**. Se puede agregar todas las actividades que sean necesarias. Dar clic en **Guardar y Continuar**.



Intraug | José Francisco Cruz Vega

Descripción general:
Describe de manera breve de qué trata tu proyecto y lo que se pretende lograr a través de éste

Impacto del Proyecto:
Describe brevemente los impactos y beneficios que el proyecto pretende lograr en los estudiantes y en la sociedad

¿Qué recursos proporcionarás al estudiante para realizar el proyecto?
Por ejemplo: Flexibilidad de horarios, recursos materiales, equipo técnico, equipo de cómputo, apoyo en transporte, alimentos, etc.

¿Qué actividades realizarán los estudiantes? **+ Agregar una actividad**

Nota. Si deseas agregar un documento en extenso del proyecto, puedes hacerlo dando clic en **Selecciona un archivo**. El formato del archivo de ser PDF.

Detalles del proyecto - Documento en extenso (opcional)

Selecciona un archivo...

10. Para seleccionar el perfil del estudiante más adecuado para tu proyecto, da clic en **Buscar estudiantes para mi proyecto**.

Intraug | José Francisco Cruz Vega

Seleccionar estudiantes

Consulta los programas educativos de Técnico Superior Universitario y Licenciatura que ofrece la UG.
Si tienes dudas sobre qué perfil requieres, contacta a alguno de nuestros enlaces de Servicio Social.

Buscar estudiantes para mi proyecto

Modalidad	Nua	Nombre	Campus	División	Programa Educativo	Cantidad	Acciones
Segundo Componente (480 horas)			CAMPUS GUANAJUATO	DIVISIÓN DE INGENIERÍAS	LICENCIATURA EN INGENIERÍA AMBIENTAL	2	

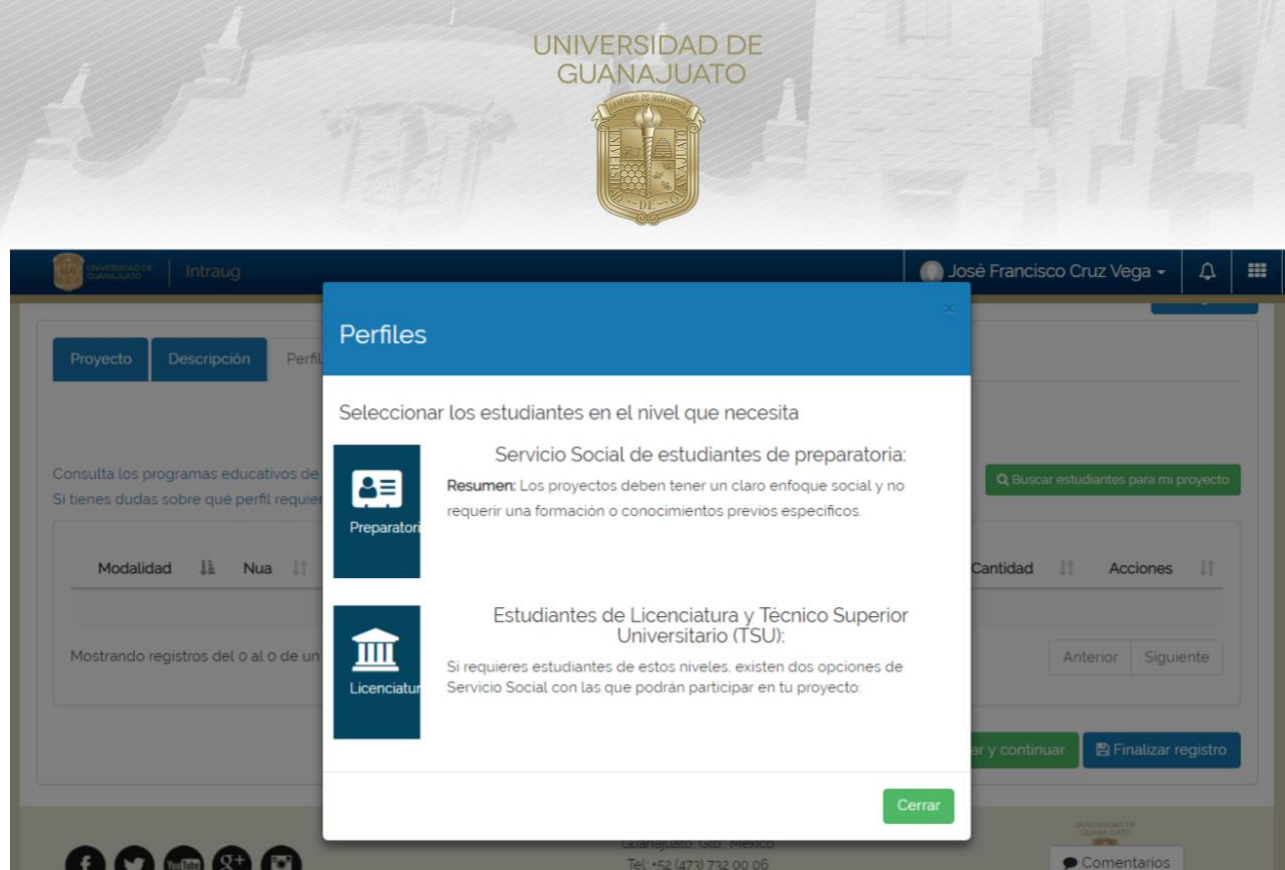
Mostrando registros del 1 al 1 de un total de 1 registros

Anterior **1** Siguiente

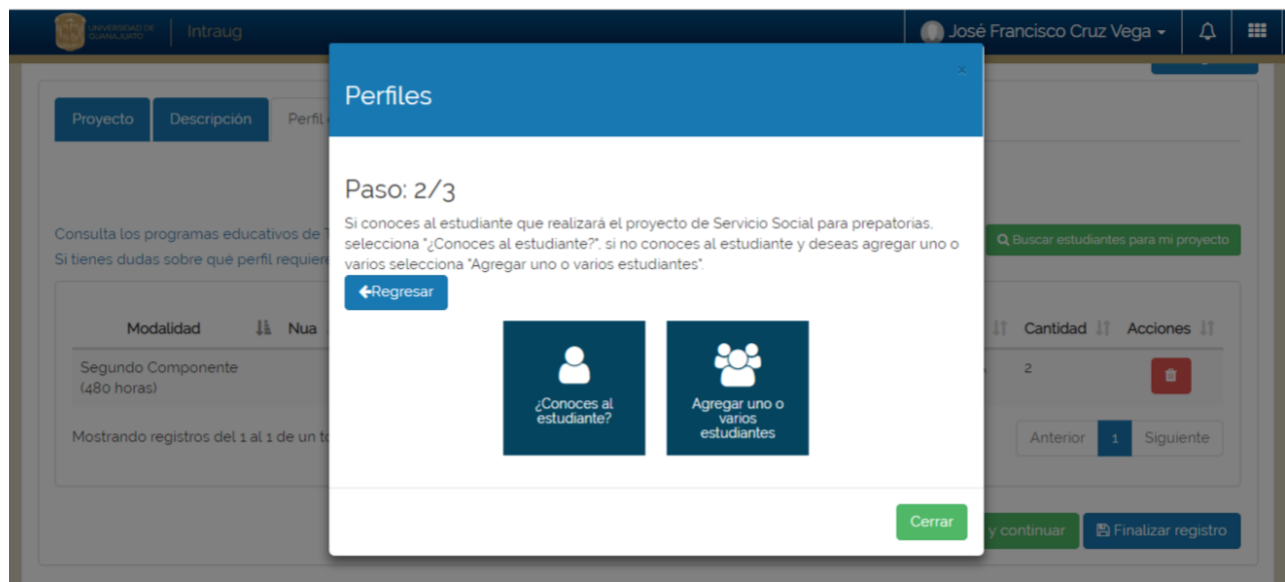
Guardar y continuar **Finalizar registro**

Lascuráin de Retana No. 5, Col. Centro C.P. 36000
Guanajuato, Gto., México
Tel: +52 (473) 732 00 06
intraayuda@ugto.mx

Te aparecerá la siguiente pantalla, para que selecciones el nivel de estudiantes que requieres para tu proyecto.



Si seleccionas **Servicio Social para estudiantes de Preparatoria**, te dará las opciones:



- 1) **¿Conoces al estudiante?** Selecciona esta opción si ya conoces al estudiante. Debes conocer su NUA (Número Único de Alumno).



Perfiles

Paso 3/3

Pide al estudiante de preparatoria su NUA (Número Único de Alumno) para asignarlo directamente al proyecto de Servicio Social.

←Regresar

Tipo de Servicio Social:

Servicio Social para Preparatorias

NUA:

Validar NUA

Cerrar

- 1) **Agregar uno o varios estudiantes.** Esta opción te permitirá contar con uno o varios estudiantes de una preparatoria en específico.

Perfiles

Paso: 3/3

En la sección de "Carrera" busca por palabras clave la preparatoria de la cual deseas estudiantes para que realicen tu proyecto de Servicio Social.

Regresar

Tipo de Servicio Social: *

Servicio Social para estudiantes de Preparatoria

Cantidad de estudiantes requeridos:

Carrera:

Selecciona un programa educativo

Guardar Cerrar

Si eliges **Estudiantes de Licenciatura y Técnico Superior Universitario (TSU)**, te dará las opciones:



Selecciona la **opción** que deseas para tu proyecto, dependiendo de las horas:

- I. **Servicio Social Universitario.** Estudiantes de Licenciatura y Técnico Superior Universitario inscritos en los primeros semestres. La duración del proyecto será de entre 15 y 100 horas y deberá tener un claro enfoque social.
- II. **Servicio Social Profesional.** Estudiantes de Licenciatura y Técnico Superior Universitario (TSU) inscritos en los últimos semestres, quienes podrán realizar actividades en donde apliquen sus conocimientos profesionales, en proyectos de al menos 480 horas, en un periodo de 6 meses como mínimo, manteniendo el enfoque de colaboración comunitaria y responsabilidad social.

Al seleccionar alguna opción, te dará las opciones:

- 1) **¿Conoces al estudiante?** Selecciona esta opción si ya conoces al estudiante. Debes conocer su NUA (Número Único de Alumno).



Perfiles

Paso: 4/4

Pide al estudiante de Licenciatura su NUA (Número Único de Alumno) para asignarlo directamente al proyecto de Servicio Social Universitario.

← Regresar

Tipo de Servicio Social:
Servicio Social Universitario para Licenciaturas

NUA:

Validar NUA

Cerrar

- 2) **Agregar uno o varios estudiantes.** Esta opción te permitirá contar con uno o varios estudiantes de una o varias licenciaturas.

Perfiles

Paso: 4/4

En la sección de "Carrera" busca por palabras clave la carrera de la cual deseas alumnos para que realicen tu proyecto de Servicio Social Profesional.

Regresar

Tipo de Servicio Social: *
Servicio Social Profesional para Licenciaturas

Cantidad de estudiantes requeridos:

Carrera:

Selecciona un programa educativo

Guardar Cerrar

11. Una vez que seleccionaste los perfiles de estudiantes, y para finalizar el registro de tu proyecto, da clic en **Finalizar registro**.



Proyecto
Descripción
Perfil de estudiante solicitado

Seleccionar estudiantes

Consulta los programas educativos de Técnico Superior Universitario y Licenciatura que ofrece la UG.
Si tienes dudas sobre qué perfil requieres, contacta a alguno de nuestros enlaces de Servicio Social.

Buscar estudiantes para mi proyecto

Modalidad	Nua	Nombre	Campus	División	Programa Educativo	Cantidad	Acciones
Segundo Componente (480 horas)			CAMPUS GUANAJUATO	DIVISIÓN DE INGENIERÍAS	LICENCIATURA EN INGENIERÍA AMBIENTAL	2	

Mostrando registros del 1 al 1 de un total de 1 registros

Anterior
1
Siguiente

Guardar y continuar
Finalizar registro

Lascuráin de Retana No. 5, Col. Centro C.P. 36000
Guanajuato, Gto. México
Tel. +52 (473) 732 00 06
intraayuda@ugto.mx

UNIVERSIDAD DE
GUANAJUATO

12. Tu proyecto será enviado para ser validado por el Campus y División correspondiente. Se te notificará por correo electrónico el estatus de tu proyecto. **Si deseas registrar otro proyecto**, puedes hacerlo repitiendo los puntos del 5 al 11 de este Manual.

13. Una vez validado tu proyecto, éste formará parte del **Catálogo Institucional de Proyectos de Servicio Social**, y los estudiantes de la UG lo podrán visualizar. En caso de que tu proyecto **no sea validado**, recibirás una notificación indicando el motivo por el cual no se validó.

14. Se te notificará cada vez que un estudiante desee sumarse a tu proyecto. Es necesario que **Aceptes** la participación del estudiante para que puedan entrar en contacto.

¡Muchas gracias!

www.ugto.mx/serviciosocial

