

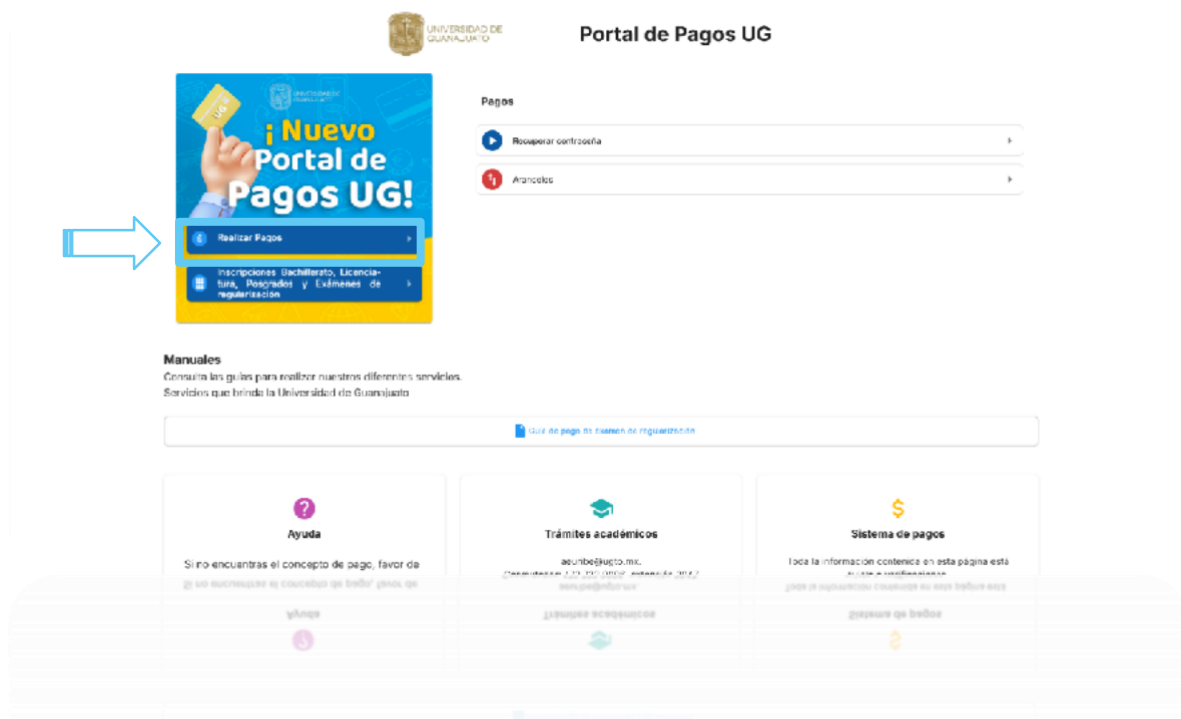
Guía Usuario para generar pago

| | |
|--|---|
| Guía Usuario | 1 |
| Paso 1: Ingresa a IntraUG | 2 |
| Paso 2: Usar otra cuenta | 2 |
| Paso 3: Cree una..... | 3 |
| Paso 4: Crear cuenta..... | 3 |
| Paso 5: Correo de verificación | 4 |
| Paso 6: Ingresar código de verificación..... | 4 |
| Paso 7: Acepta los permisos..... | 5 |
| Paso 8: Alta de cuenta..... | 5 |
| Paso 9: Datos de usuario | 6 |
| Paso 10: Portal de pagos UG | 6 |

Guía Usuario para generar pago

Paso 1: Ingresa a IntraUG.

Ingresa al siguiente Link: <https://www.pagos.ugto.mx>.



Paso 2: Usar otra cuenta.

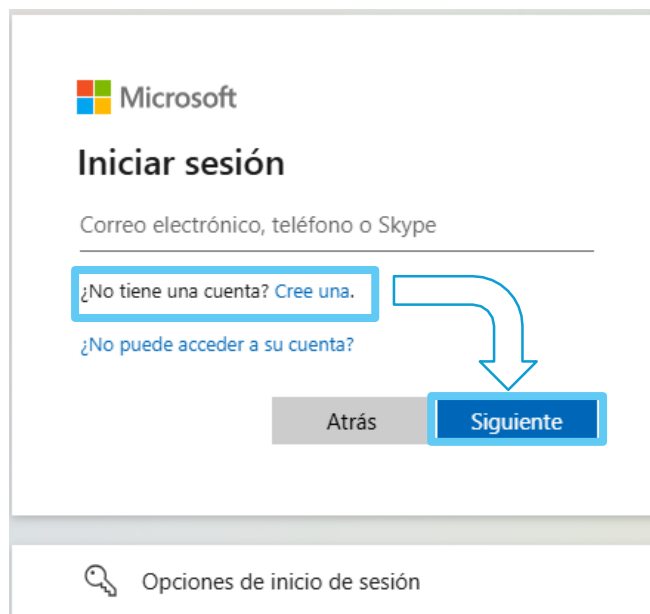
Selecciona "Usar otra cuenta"

Em



Paso 3: Cree una


Selecciona "Cree una" y selecciona siguiente



The screenshot shows the Microsoft login interface. At the top is the Microsoft logo. Below it is the heading "Iniciar sesión". Underneath is a text input field with the placeholder "Correo electrónico, teléfono o Skype". Below the input field are two links: "¿No tiene una cuenta? Cree una." and "¿No puede acceder a su cuenta?". The link "¿No tiene una cuenta? Cree una." is highlighted with a blue rectangular box. A blue curved arrow points from this box to the "Siguiete" button. At the bottom of the main content area are two buttons: "Atrás" (grey) and "Siguiete" (blue). At the very bottom of the page is a link with a key icon and the text "Opciones de inicio de sesión".

Paso 4: Crear cuenta

Ingresa tu correo electrónico y selecciona siguiente

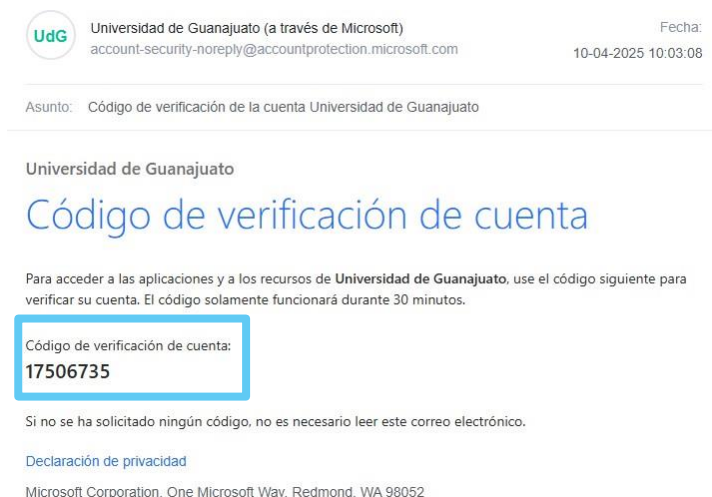


The screenshot shows the Microsoft account creation interface. At the top is the Microsoft logo. Below it is the heading "Crear cuenta". Underneath is a text input field with the placeholder "Correo electrónico". Below the input field are two buttons: "Atrás" (grey) and "Siguiete" (blue). A blue arrow points from the "Correo electrónico" input field to the "Siguiete" button.

Nota: Se permite el uso de direcciones de correo electrónico pertenecientes a cualquier dominio (Ejemplo yahoo, gmail, hotmail, icloud etc.).


Paso 5: Correo de verificación

Te llegara un correo de verificación a tu correo personal, y deberás ingresar el código




Paso 6: Ingresar código de verificación

Ingresa el código numérico que llego a tu correo y selecciona siguiente.




Paso 7: Acepta los permisos.

Selecciona siguiente



Paso 8: Alta de cuenta

Ahora podrás ingresar con tu contraseña y usuario, selecciona siguiente



Paso 9: Datos de usuario

Llena los campos vacíos con tus datos y selecciona guardar información.

Externo | Información Complementaria

Estimado usuario, para poder ingresar a los servicios que ofrece la Universidad de Guanajuato, por favor, complete la siguiente información.

* Datos obligatorios

Formulario de datos de usuario con campos: Nombre(s), Primer Apellido, Segundo Apellido, y R.F.C. (con un ícono de lupa).

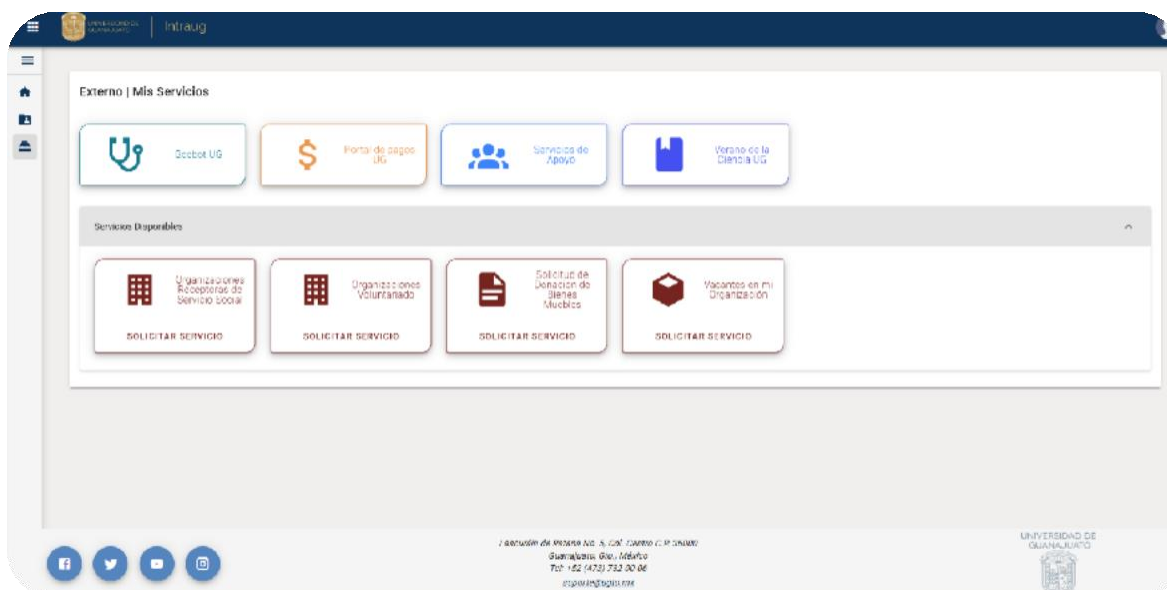
GUARDAR INFORMACIÓN

CONSEJO DE CALIFICACIONES

Nota: En caso de no contar con RFC favor de ingresar los primeros 10 dígitos de la CURP

Paso 10: Portal de pagos UG


Selecciona portal de pagos UG





Google Chrome no es tu navegador predeterminado

Establecer como predeterminado




RFC:

[CERRAR SESIÓN](#)

Portal de Pagos




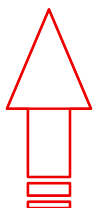













Google Chrome no es tu navegador predeterminado

Establecer como predeterminado



RFC:




[CERRAR SESIÓN](#)

Paso 1. Elige un Beneficiario





Paso 2. Selecciona un Concepto de pago

| | | |
|--------------|--|---|
| Campus | <input type="text" value="Campus Guanajuato"/> |  |
| División | <input type="text" value="División de Ingenierías RCG"/> |  |
| Departamento | <input type="text" value="División de Ingenierías RCG"/> |  |

Listado de conceptos:



**UNIVERSIDAD DE
GUANAJUATO**

UNIVERSIDAD DE GUANAJUATO

ASOCIACIÓN PARA EL DESARROLLO DE LA INVESTIGACIÓN Y LA INNOVACIÓN TECNOLÓGICA

AVDA. CENTRAL S/N GUANAJUATO, GTO. C.P. 36000

M.C. GUAYDOLINO

Folio: 2011620

Fecha de emisión: 2007/02/20 10:41:46 p.m.
Fecha de impresión: 2007/02/20 10:41:46 p.m.

| | |
|---------|------------------------------------|
| NOMBRE: | |
| PEC: | |
| CAMPE: | Campea Guayulino |
| PROVIN: | Provincia Independencia RGO |
| MUNICI: | Municipio Independencia RGO |
| CONCE: | |

OPCIONES PARA REALIZAR PASO (EN EFECTIVO)

| | |
|----------|-----------------|
| BARBA | CÓDIGO: 0205079 |
| SANDIVER | 1747 |
| BARBARA | 7410/04/00003 |

No se admitirán pagos por medio de la aplicación Transfer de BARRABAR
Cuentas a crédito por saldo de 1 a 11 años

Cuentas a crédito por saldo Vigentes en tiendas BARBA y CORDO

| | |
|------------------|---------------|
| HSBC | Servicio 1200 |
| Banco del Estado | Servicio 2000 |
| Banrío | Servicio 2000 |

Puede recibir en LINEA (LCL oSBB)

Desglose de conceptos de pago:

CONCEPTO :

TOTAL A PAGAR:

LINEA UO: 0278932061620



1007952320616206

Consideraciones para el pago:

1) Cada uno de estos formatos de pago es único y personal para cada estudiante. (No sacar copias).

2) Una vez hecho tu pago, **debes continuar con tu trámite administrativo u tu dependencia académica.**

Nota: En ningún caso proceda la devolución por el pago de derechos, salvo cuando sea por una causa imputable a la Universidad de Guanajuato.