




# Módulo para la captura de currículum y solicitudes de profesores de tiempo completo

---

El líder del CA se encarga de registrar tesis, proyectos de investigación y producción académica.



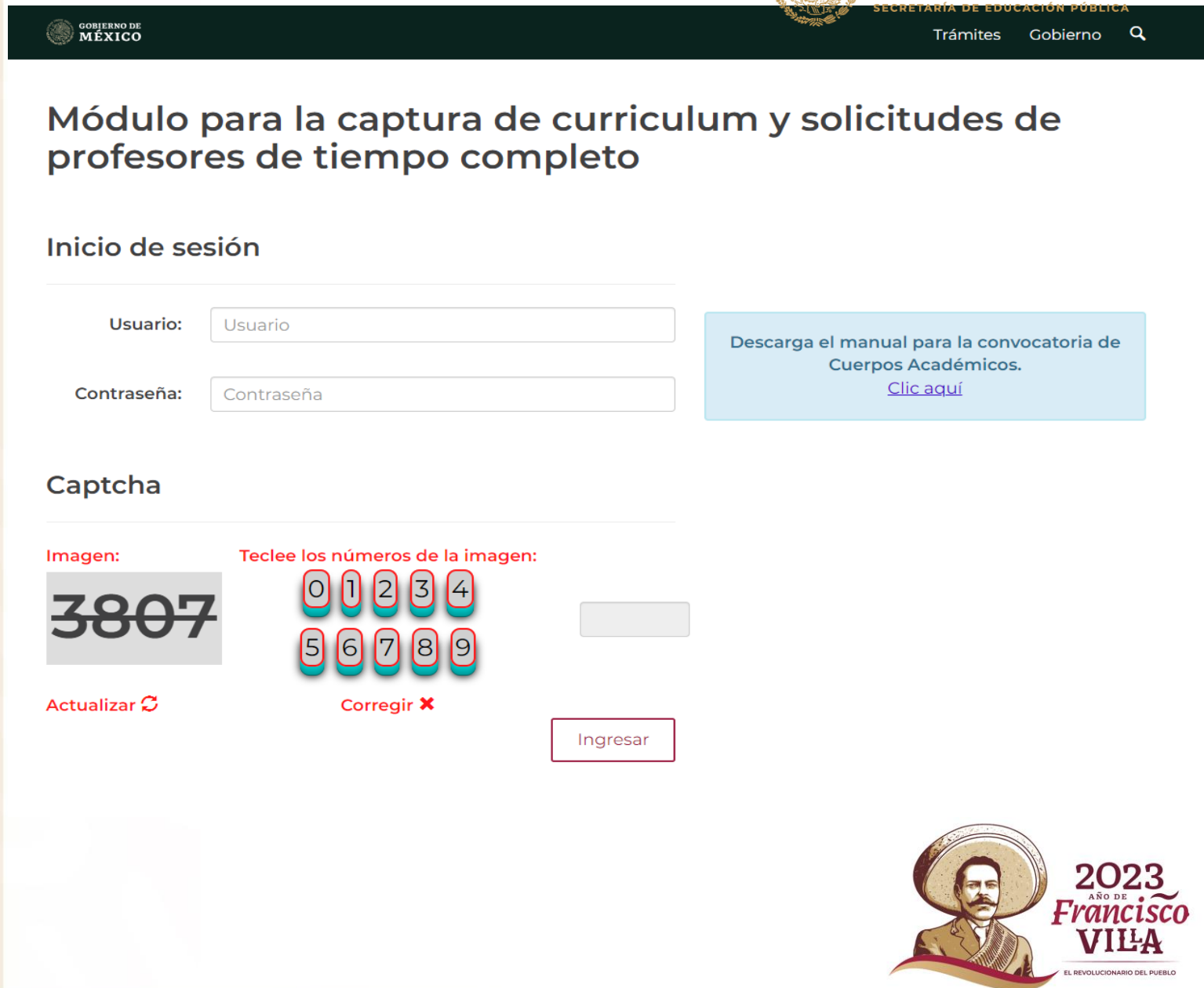
# Ingresar

Para ingresar al sistema deben de ir al enlace 1 o enlace 2 :

Enlace 1:  
<https://promep.sep.gob.mx/solicitud/esv3/>

Enlace 2:  
<https://dgesui.ses.sep.gob.mx/PTC/solicitudesv3/>

Se debe de ingresar con la contraseña y usuario, así como la captura del CAPTCHA.



The screenshot shows the login interface for the 'Módulo para la captura de curriculum y solicitudes de profesores de tiempo completo'. At the top, there is a header with the Mexican Government logo and the text 'GOBIERNO DE MÉXICO' and 'SECRETARÍA DE EDUCACIÓN PÚBLICA'. Navigation links for 'Trámites' and 'Gobierno' are present. The main heading is 'Módulo para la captura de curriculum y solicitudes de profesores de tiempo completo'. Below this is the 'Inicio de sesión' section, which includes two input fields: 'Usuario:' and 'Contraseña:'. To the right of these fields is a light blue box with the text 'Descarga el manual para la convocatoria de Cuerpos Académicos.' and a link 'Clic aquí'. Below the login fields is a 'Captcha' section. It features an image of the number '3807' and a prompt 'Teclee los números de la imagen:'. There are two rows of buttons for digits 0-9. Below the image is an 'Actualizar' button with a refresh icon. Below the digit buttons is a 'Corregir' button with a red 'x' icon. To the right of the digit buttons is an empty input field. At the bottom right of the captcha section is an 'Ingresar' button. In the bottom right corner of the page, there is a commemorative logo for '2023 AÑO DE FRANCISCO VILLA EL REVOLUCIONARIO DEL PUEBLO' featuring a portrait of Francisco Villa.

1 Ya que se ingresó se desglosa la pestaña de **Datos curriculares** se debe seleccionar el módulo dar clic sobre el nombre del seleccionado.



GOBIERNO DE MÉXICO

Trámites Gobierno

SEP

General Datos curriculares Solicitudes

ANGELA GARC

Identificación del profesor

Estudios realizados

Datos laborales

Línea de generación o aplicación innovadora del conocimiento (LGAC)

Producción académica

Proyectos de investigación

Docencia

Dirección de Tesis

Tutoría

Gestión académica-vinculación

Participación en la Actualización de PE de Licenciatura

Beneficios externos a PRODEP (SNI, ESDEPED)

Premios o distinciones

Informes PRODEP

Datos del Cuerpo Académico

Ver curriculum


Exportar Curriculum

Inicio Avisos

# Avisos

Su último acceso fue el Viernes 29 de Septiembre del 2023, a las 11:18 hrs.

Fecha	Título	Introducción	Fuente
No hay ningún aviso registrado.			



# Tesis

1 Deberá dar clic sobre el nombre Tesis.

GOBIERNO DE MÉXICO

Trámites Gobierno

SEP

General Datos curriculares Solicitudes

ANGELA GARCÉS

Inicio > Avisos

## Avisos

Su último acceso fue el Viernes 29 de Septiembre del 2023, a las 11:18 hrs.

Fecha	Título	Introducción	Fuente
No hay ningún aviso registrado.			

- Identificación del profesor
- Estudios realizados
- Datos laborales
- Linea de generación o aplicacóinn innovadora del conocimiento (LGAC)
- Producción académica
- Proyectos de investigación
- Docencia
- Tesis**
- Tutoría
- Gestión académica-vinculación
- Participación en la Actualización de PE de Licenciatura
- Beneficios externos a PRODEP (SNI, ESDEPED)
- Premios o distinciones
- Informes PRODEP
- Datos del Cuerpo Académico
- Ver curriculum
- Exportar Curriculum

2023 AÑO DE FRANCISCO VILLA EL REVOLUCIONARIO DEL PUEBLO

# Agregar

2 Una vez que ingresamos al sistema se encuentra en la parte de debajo **Catalogo de tesis para CA** se visualizan cuatro botones deben dar clic en el botón de agregar.

ESTADOS UNIDOS MEXICANOS  
SECRETARÍA DE EDUCACIÓN PÚBLICA

GOBIERNO DE MÉXICO

Trámites Gobierno

SEP

General Datos curriculares Solicitudes

Inicio > Dirección de Tesis

ANGELA GARCES Salir

## Dirección de Tesis

Importante: Si seleccionas la dirección individualizada para ser considerada en el currículum del cuerpo académico (CA) al que perteneces, es importante que nos indiques si otros miembros del CA participaron y a qué "LGAC o LIADT" del cuerpo académico impacta; para ello, selecciona el registro haciendo clic en la primera columna de la izquierda y oprime el botón "Participantes" o "LGAC/LIADT", según corresponda.

Para modificar o eliminar algún registro del resumen, primero deberás seleccionar el registro deseado haciendo clic en la primera columna de la izquierda. Una vez que hayas seleccionado el registro oprime el botón "Modificar" o "Eliminar".

### Catalogo de tesis individuales

Título	Alumno	Grado	Fecha de término
<a href="#">Desarrollo e implementación de estándares y políticas de acción-respuesta en procesos en el área de gestión de servicios</a>		Licenciatura	23/01/2019

### Catalogo de tesis para CA

Título	Alumno	Grado	Fecha de término	Miembros CA	LGACs Ind	LGACs CA
--------	--------	-------	------------------	-------------	-----------	----------

LGAC/LIADT Eliminar Modificar **Agregar**

2023 AÑO DE FRANCISCO VILA EL REVOLUCIONARIO DEL PUEBLO

# Registro de Tesis

**1** Una vez que ingresamos al apartado Registro de tesis se visualiza el formulario se deberá de llenar correctamente con la información solicitada.

- Nombre del alumno
- Nivel de Estudio
- Nombre del programa educativo
- Título de la tesis
- Estatus de la tesis
- Fecha de inicio
- Fecha de término
- Fecha de presentación de examen de grado
- Institución procedente
- ¿Considerar para el CA?

**2** Al seleccionar SI en ¿Considerar para el CA? Se desglosa la lista de integrantes del CA que participan y se registrará de manera automática a los integrantes seleccionados y deberán llenar el apartado de Tipo de participación. En caso de seleccionar NO, la tesis se considerará para currículum individual.

**Nota:** En estatus de la tesis al elegir la opción Terminada, se deberá de capturar la fecha de inicio y la de termino correctamente si no realiza el proceso el sistema no le permitirá seguir con el registro.



## Dirección de tesis

### Registro de tesis

Formulario de Registro de tesis con campos y menús desplegables:

- Nombre del alumno: [Campo de texto]
- Nivel de estudios: [Menú desplegable con opciones: Licenciatura, Maestría, Especialidad, Especialidad médica (CII RHIS), Técnico, Técnico superior universitario]
- Nombre del programa educativo: [Menú desplegable con opciones: Mestría en Ingeniería Electrónica, Mestría en Ingeniería Mecánica]
- Título de la tesis: [Campo de texto]
- Estatus de la tesis: [Menú desplegable con opciones: Iniciada, En proceso, Terminada]
- Fecha de inicio: [Calendario]
- Fecha de término: [Campo de texto]
- Fecha de presentación de examen de grado: [Campo de texto]
- Institución procedente: [Menú desplegable con opciones: Otra, Instituto Tecnológico de San Luis Potosí]
- ¿Considerar para el CA?: [Menú desplegable con opciones: Si, No]

### Integrantes del CA que participan

Nota: Es necesario seleccionar al menos dos miembros del CA.

Integrante	Tipo de participación
<input checked="" type="checkbox"/> JORGE EDGARDO BORJAS GARCIA	Registre la participación
<input checked="" type="checkbox"/> MARIA LEONOR ROSALES ESCOBAR	Registre la participación
<input type="checkbox"/> MARIA EUGENIA NAVARRETE SANCHEZ	
<input type="checkbox"/> ANGELA REBECA GARCES RODRIGUEZ	
<input type="checkbox"/> HECTOR BAZARTE TORRES	





## Evidencia documental

3 En el apartado Evidencia documental se encuentra tres secciones para subir los archivos solicitados.

- Carta de asignación
- Caratula de tesis
- Acta de examen de grado

4 Al dar clic en seleccionar archivo se despliega una ventana emergente donde se deberá de seleccionar el archivo que se requiere.

5 Dar clic en el botón  para que la información capturada se guarde o  para que el registro se cancele.

Nota: El archivo debe pesar menos de 2MB de lo contrario el sistema arrojará este error.



GOBIERNO DE MÉXICO Trámites Gobierno

SEP General Datos curriculares Solicitudes

Inicio > Dirección de Tesis ANGELA GARCES Salir

### Dirección de tesis

#### Registro de tesis

Nombre del alumno: Nivel de estudios: Nombre del programa educativo:  
[ ] [ Selecciona el nivel de estudios ] [ Selecciona una opción ]

Título de la tesis: Estatus de la tesis: Fecha de inicio:  
[ ] [ En proceso ] [ ]

Fecha de término: Fecha de presentación de examen de grado: Institución procedente:  
[ ] [ ] [ Otra ]

¿Considerar para el CA?:  
[ No ]

#### Evidencia documental

3

Carta de asignación: [ Seleccionar archivo ] Sin archivos seleccionados	Caratula de tesis: [ Seleccionar archivo ] Sin archivos seleccionados	Acta de examen de grado: [ Seleccionar archivo ] Sin archivos seleccionados
--	--	--


4

Cancelar Guardar

5

dsa.sep.gob.mx dice  
¡Advertencia! El archivo debe pesar menos de 1MB

Aceptar



# Catálogo de Tesis CA

**7** Una vez que se guardó la información se visualiza un resumen de lo capturado.

**8** En la parte de inferior se encuentra cuatro botones que permite agregar **LGACS**, **Eliminar**, **Modificar**, **Agregar**.

**9** Antes de dar clic a cualquier botón deben de seleccionar el registro que requiera modificar.

**10** Al darle clic al botón **LGAC/LIADT** direcciona a otra vista donde seleccionas que Línea de generación o aplicación innovadora del conocimiento (LGAC) desea relacionar con el CA. En la parte inferior se encuentra dos botones el de relacionar **Relacionar** que permite guardar lo seleccionado y el botón de regresar al catálogo anterior **Regresar al catálogo anterior** direcciona a la página de catálogo de tesis para CA.

El botón **Eliminar** que elimina permanentemente el registro agregado.

El botón **Modificar** direcciona a la página de modificar el registro agregado. Al modificar deberá de subir nuevamente los documentos seleccionados anteriormente.

El botón **Agregar** direcciona a la página Registro de tesis para agregar un nuevo registro.

**Dirección de Tesis**

Importante: Si seleccionas la dirección individualizada para ser considerada en el curriculum del cuerpo académico (CA) al que perteneces, es importante que nos indiques si otros miembros del CA participaron y a qué "LGAC o LIADT" del cuerpo académico impacta; para ello, selecciona el registro haciendo clic en la primera columna de la izquierda y oprime el botón "Participantes" o "LGAC/LIADT", según corresponda.

Para modificar o eliminar algún registro del resumen, primero deberás seleccionar el registro deseado haciendo clic en la primera columna de la izquierda. Una vez que hayas seleccionado el registro oprime el botón "Modificar" o "Eliminar".

**Catálogo de tesis individuales**

Título	Alumno	Grado	Fecha de término
<input type="checkbox"/> Desarrollo e implementación de estándares y políticas de acción-respuesta en procesos en el área de gestión de servicios	Licenciatura	23/01/2019	

**Catálogo de tesis para CA**

Título	Alumno	Grado	Fecha de término	Miembros CA	LGACs Ind	LGACs CA
<input type="checkbox"/> DC	JOSE HERNANDEZ	Maestría	24/09/2023	2	0	0


**Relacionar LGACS que impactan**

Para marcar o desmarcar algún registro del listado, haga clic en la primera columna de la izquierda. Una vez que haya completado la selección oprima el botón **Relacionar**.

**Línea de generación o aplicación innovadora del conocimiento (LGAC)**

LGAC	
<input type="checkbox"/> Administración del conocimiento.	CA
<input type="checkbox"/> Docencia y Aprendizaje	IND
<input type="checkbox"/> Docencia y aprendizaje.	CA
<input type="checkbox"/> Docencia, Aprendizaje y Administración del Conocimiento	IND

Regresar al catálogo anterior    Relacionar






# Docencia

1 Deberá dar clic sobre el nombre **Docencia**.

The screenshot shows the SEP website interface. At the top, there is a dark green header with the 'GOBIERNO DE MÉXICO' logo on the left and 'Trámites' and 'Gobierno' on the right. Below the header, a navigation bar contains 'SEP', 'General', 'Datos curriculares', and 'Solicitudes'. The main content area is titled 'Avisos' and includes a message: 'Su último acceso fue el 2023, a las 11:35 hrs.' Below this is a table with columns 'Fecha', 'Título', and 'Introducción', which is currently empty with the text 'No hay ning...'. A dropdown menu is open on the right side of the page, listing various categories. The 'Docencia' item is highlighted with a red box and a green circle containing the number '1'. Other items in the menu include 'Identificación del profesor', 'Estudios realizados', 'Datos laborales', 'Línea de generación o aplicación innovadora del conocimiento (LGAC)', 'Producción académica', 'Proyectos de investigación', 'Tesis', 'Tutoría', 'Gestión académica-vinculación', 'Participación en la Actualización de PE de Licenciatura (Individual)', 'Beneficios externos a PRODEP (SNI, ESDEPED)', 'Premios o distinciones', 'Informes PRODEP', 'Datos del Cuerpo Académico', 'Ver curriculum', and 'Exportar Curriculum'.

Nota: Se les recuerda que la docencia es la única información que el **“líder no debe capturar”**, ya que el sistema lo tomará de la información que registre cada miembro del CA en su CV.



# Producción académica

1 Deberá dar clic sobre el nombre Producción académica.

GOBIERNO DE MÉXICO

ESTADOS UNIDOS MEXICANOS

SECRETARÍA DE EDUCACIÓN PÚBLICA

EDUCACIÓN

Trámites Gobierno

SEP

General Datos curriculares Solicitudes

Inicio Avisos

## Avisos

Su último acceso fue el Viernes 29 de Septiembre del 2023, a las 11:18 hrs.

Fecha	Título	Introducción	Fuente
No hay ningún aviso registrado.			

ANGELA GARCES

- Identificación del profesor
- Estudios realizados
- Datos laborales
- Linea de generación o aplicación innovadora del conocimiento (LGAC)
- Producción académica**
- Proyectos de investigación
- Docencia
- Dirección de Tesis
- Tutoría
- Gestión académica-vinculación
- Participación en la Actualización de PE de Licenciatura
- Beneficios externos a PRODEP (SNI, ESDEPED)
- Premios o distinciones
- Informes PRODEP
- Datos del Cuerpo Académico
- Ver curriculum
- Exportar Curriculum

2023 AÑO DE FRANCISCO VILLA EL REVOLUCIONARIO DEL PUEBLO

## Agregar

2 Una vez que ingresaron a Resumen de Producción se muestra la producción agregada por el PTC, en la parte inferior de la ventana se visualizan cuatro botones.

- Participantes
- LGAC/LIADT
- Eliminar
- Modificar
- Agregar

3 Se deberá dar clic en el botón de agregar para agregar una nueva producción académica.



Inicio > Producción académica

ANGELA GARCÉS Salir

## Resumen de producción

Para modificar o eliminar algún registro del resumen, primero deberás seleccionar el registro deseado haciendo clic en la primera columna de la izquierda. Una vez que hayas seleccionado el registro oprime el botón "Modificar" o "Eliminar". Importante: Si seleccionas el producto para ser considerado en el currículum del Cuerpo Académico (CA) al que pertenece, es importante que nos indique si otros miembros del CA participaron y a qué LGAC o LIADT del Cuerpo Académico impacta; para ello, selecciona el registro haciendo clic en la primera columna de la izquierda y oprime el botón "Participantes" o "LGAC/LIADT", según corresponda.

### Producción

2

Título	Año	Citas	Tipo de producción	Para CA	Miembros CA	LGACs Ind	LGACs CA
<a href="#">Características en alumnos de bajo rendimiento en la asignatura de Cálculo Diferencial en el ITSLP</a>	2022	0	Artículo en revista indexada		ESTADOS UNIDOS DE AMÉRICA	1	Si
<a href="#">Factores asociados al índice de reproducción de ciencias básicas del ITSLP</a>	2022	0	Artículo en revista indexada		MEXICO	0	No
<a href="#">Estrés tecnológico en los estudiantes universitarios</a>	2019	0	Artículo en revista indexada		MEXICO	1	Si
<a href="#">Implementación de las TIC en la enseñanza de las matemáticas de nivel superior</a>	2019	0	Capítulo de libro	Si	2	1	1
<a href="#">Características en alumnos de bajo rendimiento en la asignatura de Cálculo diferencial en el ITSLP</a>	2018	0	Artículo arbitrado		MEXICO	1	Si
<a href="#">Técnicas de estudio: su efecto en el rendimiento escolar en la materia de Cálculo Diferencial</a>	2018	0	Artículo en revista indexada		MEXICO	1	Si
<a href="#">EL IMPACTO DE LAS PLATAFORMAS DIGITALES EN EL APRENDIZAJE DEL CÁLCULO DIFERENCIAL</a>	2017	0	Artículo arbitrado		MEXICO	1	Si
<a href="#">Implementación de las TIC en la enseñanza de las matemáticas de nivel universitario</a>	2017	0	Artículo arbitrado		MEXICO	1	Si
<a href="#">ANÁLISIS COMPARATIVO DE TRES MÉTODOS DE SUSTRACCIÓN DE OBJETOS DE VIDEO</a>	2017	0	Artículo en revista indexada		MEXICO	0	No
<a href="#">El número e: excepcionalmente extraordinario hasta para matrimoniarlo</a>	2017	0	Artículo en revista indexada		MEXICO	1	Si
<a href="#">EL IMPACTO DE LAS PLATAFORMAS DIGITALES EN LA ENSEÑANZA DEL CÁLCULO INTEGRAL</a>	2016	0	Artículo en revista indexada		MEXICO	1	Si

Participantes LGAC/LIADT Eliminar Modificar **Agregar**

3



2023  
AÑO DE  
Francisco  
VILLA

EL REVOLUCIONARIO DEL PUEBLO

# Seleccione un tipo de producción

1 Una vez que ingresamos al apartado de Producción nueva, seleccione un tipo de producción y se desglosará los tipos de productos válidos.

- Artículos Arbitrado
- Artículo en revista indexada
- Capítulo del libro
- Informe técnico
- Libro
- Memorias en extenso
- Productividad innovadora
- Producción artística
- Prototipo

Nota: Al seleccionar el tipo de producción el formulario cambia dependiendo del seleccionado.



ESTADOS UNIDOS MEXICANOS

Trámites Gobierno

SEP General Datos curriculares Solicitudes

Inicio Producción académica ANGELA GARCES Salir

## Seleccione un tipo de producción:

Artículo Arbitrado

Agregar artículo de Difusión y Divulgación

Artículo Arbitrado  
Artículo en revista indexada  
Capítulo del libro  
Informe técnico  
Libro  
Memorias en extenso  
Productividad innovadora  
Producción artística  
Prototipo

Autor(es)\*: Título del artículo\*: Estado actual\*:  
Nombre de la Revista\*: De la página\*: A la página\*:  
País\*: Editorial\*: Volumen\*:  
ISSN\*: Fecha Publicación\*: Propósito\*:  
¿Considerar para el curriculum de cuerpo académico?\*:  
No

\* Campos obligatorios

Cancelar Aceptar

# Tipo de producción libro

**1** Una vez seleccionado el tipo de producto se visualiza el formulario donde deberá de capturar la información solicitada.  
Por ejemplo:

- Nombre del libro
- Autores
- Tipo de participación
- Estado Actual
- País
- Editorial
- Paginas
- Edición
- Tiraje
- ISBN
- Fecha de la publicación
- Propósito
- ¿Considerar para el currículum de cuerpos académicos ?

**2** Al dar clic en seleccionar archivo se despliega una ventana emergente donde se deberá de seleccionar el archivo que se requiere.

- Portada de libro
- Hoja Legal
- Índice

**3** Dar clic en el botón **Aceptar** para que la información capturada se guarde o **Cancelar** para que el registro se cancele.

**4** Nota. Al no capturar la información el sistema enviará esta alerta



## Seleccione un tipo de producción:

Libro

### Agregar libro

Nombre del Libro\*:

Nombre del Libro

Estado actual\*:

Selecciona el estado actual  
Publicado

Páginas\*:

Cantidad de Páginas

ISBN\*:

ISBN

¿Considerar para el currículum de cuerpo académico?\*

No SI No

Autores\*:

Autores del Libro

País\*:

MÉXICO

Edición\*:

Edición

Fecha de la Publicación\*:

Fecha  
October 2023

Tipo de participación\*:

Tipo de Participación  
Autor  
Compilador  
Editor  
Coordinador  
Traductor

Editorial\*:

Editorial

Tiraje\*:

Tiraje

Propósito\*:

Seleccione el propósito  
Asimilación de tecnología  
Creación  
Desarrollo tecnológico  
Difusión  
Generación de conocimiento  
Investigación aplicada  
Transferencia de tecnología

Portada del Libro:

Seleccionar archivo Sin arch...ionados

Hoja Legal:

Seleccionar archivo Sin arch...ionados

Índice:

Seleccionar archivo Sin arch...ionados

Es necesario capturar

- Nombre del Libro
- Autores del Libro
- Tipo de Participación
- Estado Actual
- Editorial
- Cantidad de Páginas
- Edición
- Tiraje
- ISBN
- Fecha
- Propósito
- Portada del Libro (pdf)
- Hoja Legal (pdf)
- Índice (pdf)

Entendido

Cancelar Aceptar



# Tipo de producción libro

4 Una vez que se registró la información se visualiza un resumen de lo capturado.

5 En la parte de abajo se encuentran botones que permiten realizar diferentes acciones, **Participantes**, **LGACS**, **Eliminar**, **Modificar**, **Agregar**.

6 Antes de dar clic a cualquier botón deben de seleccionar el registro que requiera modificar, de lo contrario el sistema le enviara una alerta

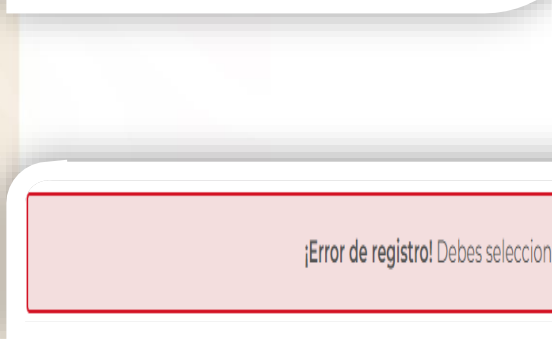
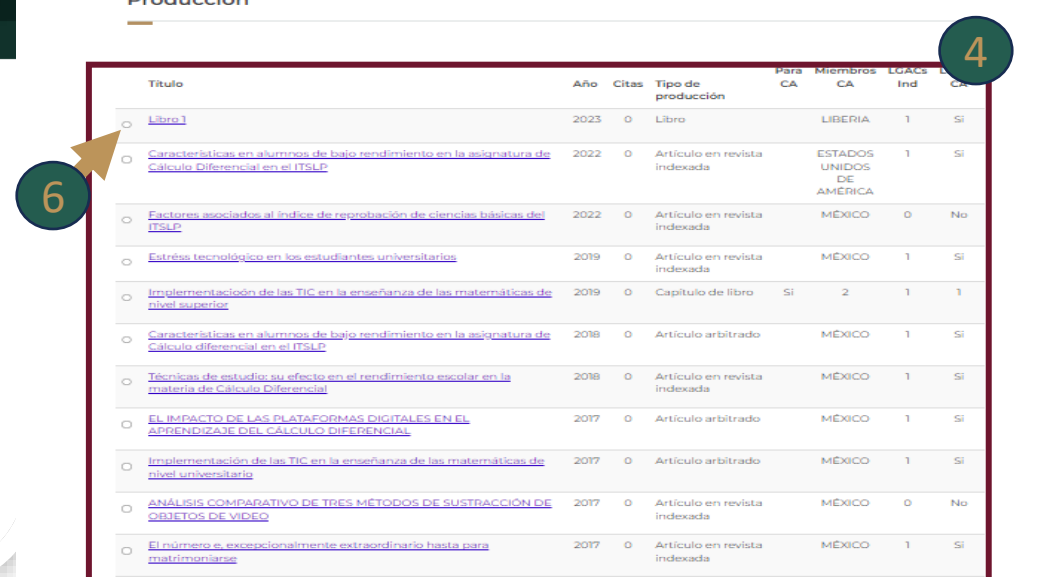
10 Al darle clic al botón **Participantes** direcciona a otra vista donde seleccionas los **Miembros del CA**. En la parte inferior se encuentra dos botones el de **Relacionar** que permite guardar lo seleccionado y el botón de **Regresar al catálogo anterior** que direcciona a la página de **Resumen de Producción**.

11 Al darle clic al botón **LGAC/LIADT** direcciona a otra vista donde seleccionas que **Línea de generación o aplicación innovadora del conocimiento (LGAC)** que desea relacionar con el CA. En la parte inferior se encuentra dos botones el de **relacionar** que permite guardar lo seleccionado y el botón de **regresar al catálogo anterior** que direcciona a la página de **Resumen de Producción**.

El botón **Eliminar**, eliminará de forma permanente el registro agregado.

El botón **Modificar** direcciona a la página del registro agregado. Al modificar deberá de subir nuevamente los documentos seleccionados anteriormente.

El botón **Agregar** direcciona a la página para agregar un nuevo registro.



# Proyectos de investigación

1 Deberá dar clic sobre el nombre **Proyectos de investigación**.

GOBIERNO DE MÉXICO

ESTADOS UNIDOS MEXICANOS

SECRETARÍA DE EDUCACIÓN PÚBLICA

EDUCACIÓN

Trámites Gobierno

SEP

General Datos curriculares Solicitudes

Inicio > Docencia

## Avisos

Su último acceso fue el 2023, a las 11:35 hrs.

Fecha	Título	Introducción
No hay ning		

- Identificación del profesor
- Estudios realizados
- Datos laborales
- Línea de generación o aplicaciónn innovadora del conocimiento (LGAC)
- Producción académica
- Proyectos de investigación**
- Docencia
- Tesis
- Tutoría
- Gestión académica-vinculación
- Participación en la Actualización de PE de Licenciatura (Individual)
- Beneficios externos a PRODEP (SNI, ESDEPED)
- Premios o distinciones
- Informes PRODEP
- Datos del Cuerpo Académico
- Ver curriculum
- Exportar Curriculum

2023 AÑO DE FRANCISCO VILA EL REVOLUCIONARIO DEL PUEBLO

## Agregar

2 Una vez que ingresamos a **Proyectos de investigación**, en la parte inferior de la ventana se visualizan cinco botones.

- LGAC/LIADT
- Participantes
- Eliminar
- Modificar
- Agregar

3 Deberá dar clic en el botón de agregar para agregar un nuevo Proyecto.

ESTADOS UNIDOS MEXICANOS  
GOBIERNO DE MÉXICO  
SECRETARÍA DE EDUCACIÓN PÚBLICA

Trámites Gobierno

SEP General Datos curriculares Solicitudes

Inicio > Proyectos de investigación

MA. JAÚREGUI [Salir](#)

## Proyectos de investigación

En esta sección deberás seleccionar el proyecto de investigación para que pueda ser considerado del currículum del cuerpo académico(CA) al que perteneces, deberás indicar si algún otro miembro o miembros del CA participaron en el proyecto y a qué LGAC o LIIADT del Cuerpo Académico impacta; para ello, selecciona el registro marcando la casilla que se encuentra del lado izquierdo de la primera columna y deberás oprimir el botón "Participantes" o "LGAC/LIADT", según corresponda.

### Participación de alumnos en proyectos de investigación del CA

Nombre del proyecto	Fecha de inicio	Fecha de fin	Para CA	Miembros CA	LGACs Ind	LGACs CA
<input type="radio"/> <a href="#">"Estudio sobre la práctica y funcionamiento del Modelo Educativo por Competencias en los Institutos Tecnológicos Federales del estado de San Luis Potosí"</a>	01/11/2016	14/04/2021	Si	2	0	1
<input type="radio"/> <a href="#">VALIDACIÓN DE INSTRUMENTO DE MEDICIÓN DE AUTONOMÍA DE ESTUDIANTES DE NIVEL SUPERIOR</a>	01/09/2016	01/09/2017	No	0	0	0
<input type="radio"/> <a href="#">Aplicación de Tutoría en 2 grupos piloto de las carreras de ingeniería en gestión empresarial e ingeniería industrial durante el PIT en el ITSLP 2016-2018</a>	15/08/2016	18/06/2018	Si	0	0	0
<input type="radio"/> <a href="#">Diagnóstico del Clima Laboral en una Institución de Educación Superior</a>	01/11/2008	27/10/2009	No	0	0	0

LGAC/LIADT Participantes Eliminar Modificar **Agregar**

2023 AÑO DE FRANCISCO VILLA EL REVOLUCIONARIO DEL PUEBLO



# Alta de proyectos

**1** Una vez que ingresamos al apartado de Alta de datos de docencia, se visualiza el formulario se deberá de llenar correctamente con la información solicitada.

- Nombre del proyecto
- Fecha de inicio
- Fecha fin
- Alumnos participantes
- Objetivo
- Actividades realizadas
- Número de alumnos
- Tipo de docencia
- Documento de Docencia.
- ¿Considerar para currículum de CA?

**2** Deberá de dar clic en **Seleccionar archivo** para poder agregar el documento solicitado

- protocolo
- Informe Final
- Producto Publicado donde participa el alumno
- Asignación de actividades del alumno
- Resumen del proyecto en archivo
- ¿Considera para el currículum de CA?

**3** Para guardar la información capturada deberá dar clic al botón **Aceptar**  
Si requiere cancelar el proceso de captura deberá dar clic ala botón **Cancelar**

**Nota:** Al Guardar este te direccionará a la página de Resumen Proyecto



GOBIERNO DE MÉXICO

SEP

Trámites Gobierno

General - Datos curriculares - Solicitudes -

## Proyectos

### Alta de proyectos

**1**

Nombre del proyecto\*:

Fecha inicio\*:

Fecha fin\*:

Alumnos participantes:

Objetivo:

Actividades realizadas\*:

Protocolo:  Sin archivos seleccionados

Informe Final:  Sin archivos seleccionados

Producto Público donde participe el alumno:  Sin archivos seleccionados

Asignación de actividades del alumno:  Sin archivos seleccionados

Resumen del proyecto en archivo:  Sin archivos seleccionados


¿Considerar para el currículum de CA?

Todos los Campos son obligatorios.

**2**

**3**

Cancelar Aceptar



2023  
AÑO DE  
**Francisco VILLA**  
EL REVOLUCIONARIO DEL PUEBLO

# Modificar

1 Para poder modificar algún dato de lo capturado deberá primero seleccionar el **Nombre del proyecto** que requiere dando clic.

2 Dar clic en el botón de modificar este direccionara a la pantalla de **Modifica proyectos**.

3 Para guardar las modificaciones realizadas dar clic al botón **Guardar** para cancelar el proceso de **Modificación** deberá dar clic al botón de **Cancelar**

**Nota:** Deberá de subir nuevamente los documentos que seleccionar para poder guardar los cambios de lo contrario le enviará una alerta

GOBIERNO DE MÉXICO  
SEP

ESTADOS UNIDOS MEXICANOS  
SECRETARÍA DE EDUCACIÓN PÚBLICA

Trámites Gobierno

General Datos curriculares Solicitudes

Inicio > Proyectos de investigación

MA. JAUREGUI Salir

## Proyectos de investigación

En esta sección deberás seleccionar el proyecto de investigación para que pueda ser considerado del currículum del cuerpo académico(CA) al que perteneces, deberás indicar si algún otro miembro o miembros del CA participaron en el proyecto y a qué LGAC o LIIADT del Cuerpo Académico impacta; para ello, selecciona el registro marcando la casilla que se encuentra del lado izquierdo de la primera columna y deberás oprimir el botón "Participantes" o "LGAC/LIIADT", según corresponda.

### Participación de alumnos en proyectos de investigación del CA

Nombre del proyecto	Fecha de inicio	Fecha de fin	Para CA	Miembros CA	LGACs Ind	LGACs CA
<input checked="" type="radio"/> "Estudio sobre la práctica y funcionamiento del Modelo Educativo por Competencias en los Institutos Tecnológicos Federales del estado de San Luis Potosí"	01/11/2016	14/04/2021	Si	2	0	1
<input type="radio"/> VALIDACIÓN DE INSTRUMENTO DE MEDICIÓN DE AUTONOMÍA DE ESTUDIANTES DE NIVEL SUPERIOR	01/09/2016	01/09/2017	No	0	0	0
<input type="radio"/> Aplicación de Tutoría en 2 grupos piloto de las carreras de ingeniería en gestión empresarial e ingeniería industrial durante el	15/08/2016	18/06/2018	Si	0	0	0
<input type="radio"/> G	01/11/2008	27/10/2009	No	0	0	0

Participantes Eliminar **Modificar** Agregar

### Proyectos

#### Modifica proyectos

Nombre del proyecto\*: "Estudio sobre la práctica y funcionam" Fecha inicio\*: 01/11/2016 Fecha fin\*: 14/04/2021


Alumnos participantes: David Hernández Hernández, Pedro Lu Objetivo: Objetivo Actividades realizadas\*: Planteamiento del problema, Análisis

Protocolo: Ver Documento Informe Final: Ver Documento Producto Publicado donde participe el alumno: Seleccionar archivo

Asignación de actividades del alumno: Resumen del proyecto en archivo: ¿Considerar para el currículum de CA?\* Si

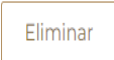
Todos los Campos son obligatorios.

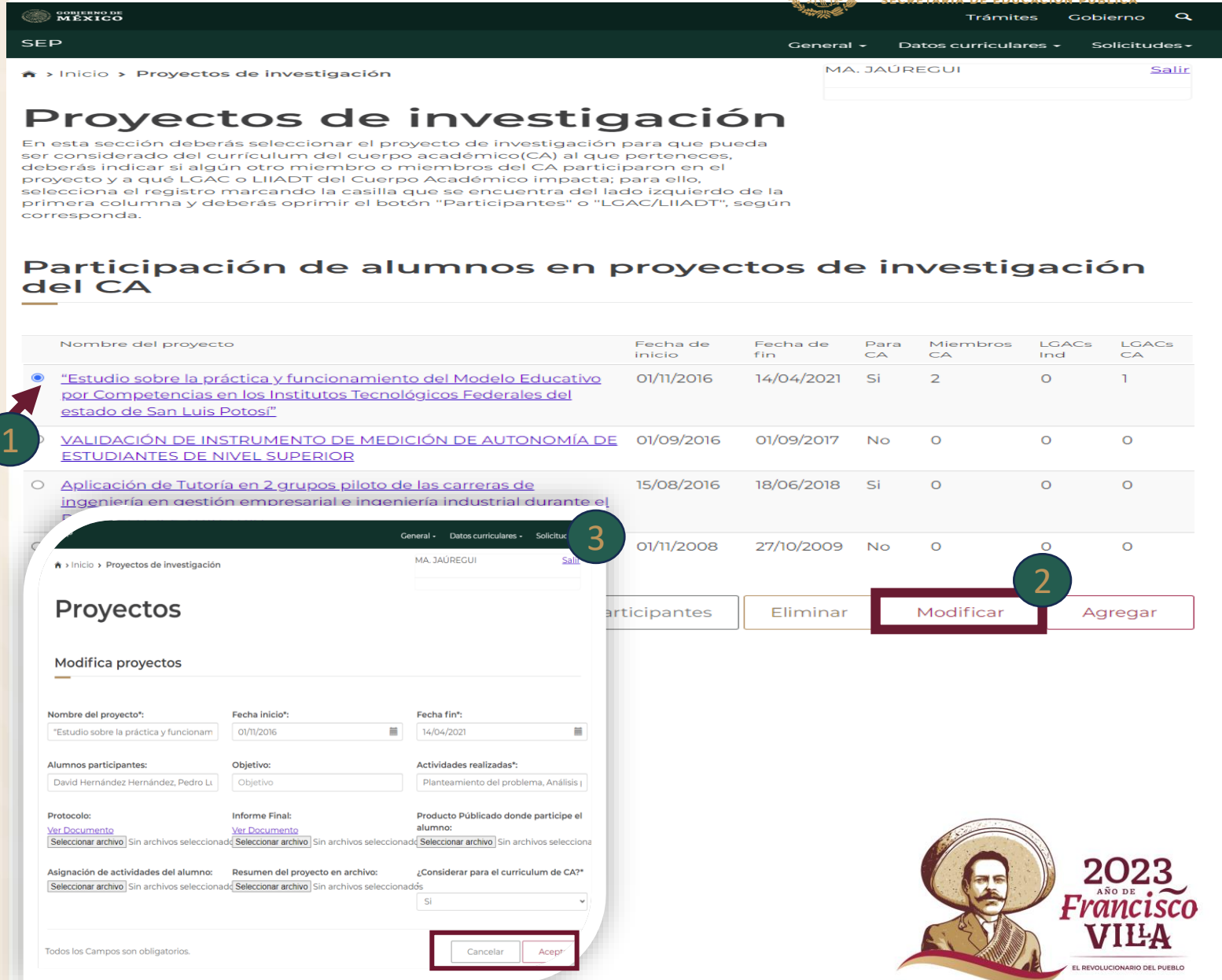
Cancelar Aceptar



# Eliminar

1 Para poder eliminar algún dato capturado deberá primero seleccionar el **Nombre del proyecto** que requiere dando clic.

2 Dar clic en el botón de eliminar este eliminara  el proyecto seleccionado



GOBIERNO DE MÉXICO  
SEP

ESTADOS UNIDOS MEXICANOS  
SECRETARÍA DE EDUCACIÓN PÚBLICA

Trámites Gobierno

General Datos curriculares Solicitudes

Inicio > Proyectos de investigación MA. JAUREGUI Salir

## Proyectos de investigación

En esta sección deberás seleccionar el proyecto de investigación para que pueda ser considerado del currículum del cuerpo académico(CA) al que perteneces, deberás indicar si algún otro miembro o miembros del CA participaron en el proyecto y a qué LGAC o LIIADT del Cuerpo Académico impacta; para ello, selecciona el registro marcando la casilla que se encuentra del lado izquierdo de la primera columna y deberás oprimir el botón "Participantes" o "LGAC/LIIADT", según corresponda.

### Participación de alumnos en proyectos de investigación del CA

Nombre del proyecto	Fecha de inicio	Fecha de fin	Para CA	Miembros CA	LGACs Ind	LGACs CA
<input checked="" type="radio"/> <a href="#">"Estudio sobre la práctica y funcionamiento del Modelo Educativo por Competencias en los Institutos Tecnológicos Federales del estado de San Luis Potosí"</a>	01/11/2016	14/04/2021	Si	2	0	1
<input type="radio"/> <a href="#">VALIDACIÓN DE INSTRUMENTO DE MEDICIÓN DE AUTONOMÍA DE ESTUDIANTES DE NIVEL SUPERIOR</a>	01/09/2016	01/09/2017	No	0	0	0
<input type="radio"/> <a href="#">Aplicación de Tutoría en 2 grupos piloto de las carreras de ingeniería en gestión empresarial e ingeniería industrial durante el</a>	15/08/2016	18/06/2018	Si	0	0	0
<input type="radio"/> <a href="#">C</a>	01/11/2008	27/10/2009	No	0	0	0

Participantes Eliminar **Modificar** Agregar

### Proyectos

Modifica proyectos

Nombre del proyecto\*: "Estudio sobre la práctica y funcionam" Fecha inicio\*: 01/11/2016 Fecha fin\*: 14/04/2021

Alumnos participantes: David Hernández Hernández, Pedro Lu Objetivo: Objetivo Actividades realizadas\*: Planteamiento del problema, Análisis

Protocolo: Ver Documento Seleccionar archivo Informe Final: Ver Documento Seleccionar archivo Producto Publicado donde participe el alumno: Seleccionar archivo

Asignación de actividades del alumno: Resumen del proyecto en archivo: ¿Considerar para el currículum de CA?\* Si

Todos los Campos son obligatorios. Cancelar Aceptar



# Participantes

1 Para poder relacionar algún participante deberá primero seleccionar el **Nombre del proyecto** que requiere dando clic.

2 Dar clic en el botón de participantes este direccionara a la pantalla de **Reaccionar con otros miembros del cuerpo académico.**

3 Para guardar las relaciones realizadas dar clic al botón de **Relacionar** para cancelar el proceso de relacionar deberá dar clic al botón de **Regresar al catálogo anterior**

**Proyectos de investigación**

En esta sección deberás seleccionar el proyecto de investigación para que pueda ser considerado del curriculum del cuerpo académico(CA) al que perteneces, deberás indicar si algún otro miembro o miembros del CA participaron en el proyecto y a qué LGAC o LIIADT del Cuerpo Académico impacta; para ello, selecciona el registro marcando la casilla que se encuentra del lado izquierdo de la primera columna y deberás oprimir el botón "Participantes" o "LGAC/LIIADT", según corresponda.

### Participación de alumnos en proyectos de investigación del CA

Nombre del proyecto	Fecha de inicio	Fecha de fin	Para CA	Miembros CA	LGACs Ind	LGACs CA
<input checked="" type="radio"/> <a href="#">"Estudio sobre la práctica y funcionamiento del Modelo Educativo por Competencias en los Institutos Tecnológicos Federales del estado de San Luis Potosí"</a>	01/11/2016	14/04/2021	Si	2	0	1
<input type="radio"/> <a href="#">VALIDACIÓN DE INSTRUMENTO DE MEDICIÓN DE AUTONOMÍA DE ESTUDIANTES DE NIVEL SUPERIOR</a>	01/09/2016	01/09/2017	No	0	0	0
<input type="radio"/> <a href="#">Aplicación de Tutoría en 2 grupos piloto de las carreras de...</a>	15/08/2016	18/06/2018	Si	0	0	0
<input type="radio"/> <a href="#">...</a>	01/11/2008	27/10/2009	No	0	0	0

Participantes Eliminar Modificar Agregar

### Relacionar con otros miembros del Cuerpo académico

Para marcar o desmarcar algún registro del listado, haga clic en la primera columna de la izquierda. Una vez que haya completado la selección oprima el botón **Relacionar**.

#### Miembros

Miembros del CA

- JAUREGUI OJEDA MA. GUADALUPE
- SANDOVAL MARIN JOSE ANGEL
- ZAPATA SILVA IRENE

Regresar al catálogo anterior Relacionar

2023 AÑO DE FRANCISCO VILLA EL REVOLUCIONARIO DEL PUEBLO

# LGAC/LIADT

1 Para poder relacionar algún listado deberá primero seleccionar el **Nombre del proyecto** que requiere dando clic.

2 Dar clic en el botón de **LGAC/LIADT** este direccionara a la pantalla de **Reaccionar LGACS** que impactan

3 Para guardar las relaciones realizadas dar clic al botón de **Relacionar** para cancelar el proceso de relacionar deberá dar clic al botón de **Regresar al catálogo anterior**

GOBIERNO DE MÉXICO  
SEP

ESTADOS UNIDOS MEXICANOS  
SECRETARÍA DE EDUCACIÓN PÚBLICA

Trámites Gobierno

General Datos curriculares Solicitudes

Inicio > Proyectos de investigación

MA. JAÚREGUI Salir

## Proyectos de investigación

En esta sección deberás seleccionar el proyecto de investigación para que pueda ser considerado del currículum del cuerpo académico(CA) al que perteneces, deberás indicar si algún otro miembro o miembros del CA participaron en el proyecto y a qué LGAC o LIADT del Cuerpo Académico impacta; para ello, selecciona el registro marcando la casilla que se encuentra del lado izquierdo de la primera columna y deberás oprimir el botón "Participantes" o "LGAC/LIADT", según corresponda.

### Participación de alumnos en proyectos de investigación del CA

Nombre del proyecto
<input checked="" type="radio"/> <a href="#">"Estudio sobre la práctica y funcionamiento del Modelo Educativo por Competencias en los Institutos Tecnológicos Federales del estado de San Luis Potosí"</a>
<input type="radio"/> <a href="#">VALIDACIÓN DE INSTRUMENTO DE MEDICIÓN DE AUTONOMÍA ESTUDIANTES DE NIVEL SUPERIOR</a>
<input type="radio"/> <a href="#">Aplicación de Tutoría en 2 grupos piloto de las carreras de ingeniería en gestión empresarial e ingeniería industrial durante PIT en el ITSLP 2016-2018</a>
<input type="radio"/> <a href="#">Diagnóstico del Clima Laboral en una Institución de Educación Superior</a>

1

2

LGAC/LIADT

### Relacionar LGACS que impactan

Para marcar o desmarcar algún registro del listado, haga clic en la primera columna de la izquierda. Una vez que haya completado la selección oprima el botón **Relacionar**.


Línea de generación o aplicación innovadora del conocimiento (LGAC)

LGAC	IND
<input type="checkbox"/> CALIDAD Y PRODUCTIVIDAD	IND
<input checked="" type="checkbox"/> Calidad y productividad PRUEBAS	CA
<input type="checkbox"/> Docencia y Aprendizaje	IND

3

Regresar al catálogo anterior Relacionar

2023 AÑO DE FRANCISCO VILLA EL REVOLUCIONARIO DEL PUEBLO



## JEFE DE DEPARTAMENTO DE DESARROLLO Y OPERACIÓN

Sergio Pascual Conde Maldonado

[sconde@nube.sep.gob.mx](mailto:sconde@nube.sep.gob.mx)

Ext: 65 612

Análisis y Evaluación Docente

L.A. y MHCT. Graciela Hernández Sánchez

[graciela.hernandez@nube.sep.gob.mx](mailto:graciela.hernandez@nube.sep.gob.mx)

Ext: 65929

# Dudas y Soporte

## DEPARTAMENTO DE DESARROLLO INFORMÁTICO

Ing. Alejandro Zoé Soria Velasco

[alejandro.soria@nube.sep.gob.mx](mailto:alejandro.soria@nube.sep.gob.mx)

Ext. 65614

Ing. José Antonio López Ramírez

[antonio.lopez@nube.sep.gob.mx](mailto:antonio.lopez@nube.sep.gob.mx)

Ext. 65937

Lic. Ariadna Itálica Lechuga Nava

[ariadna.lechuga@nube.sep.gob.mx](mailto:ariadna.lechuga@nube.sep.gob.mx)

Ext. 65922



**EDUCACIÓN**  
SECRETARÍA DE EDUCACIÓN PÚBLICA